

ПРИНЯТА РЕШЕНИЕМ

Педагогического совета
МАДОУ «Д/С № 16»
от 27.08. 2025 № 67

УТВЕРЖДЕНА

Приказом МАДОУ «Д/С №16»
от 27.08. 2025 № 67

УЧТЕНО

Мнение Совета родителей
МАДОУ «Д/С №16»
Протокол от 27.08. 2025 № 1

**Адаптированная образовательная программа
дошкольного образования для обучающихся с
задержкой психического развития
муниципального автономного дошкольного
образовательного учреждения
муниципального образования «город Бугуруслан»
«Детский сад комбинированного вида № 16»
г. Бугуруслана**

№ п/п	ОГЛАВЛЕНИЕ	Стр.
I	ЦЕЛЕВОЙ РАЗДЕЛ ОБЯЗАТЕЛЬНОЙ ЧАСТИ ПРОГРАММЫ И ЧАСТИ, ФОРМИРУЕМОЙ УЧАСТНИКАМИ ОБРАЗОВАТЕЛЬНЫХ ОТНОШЕНИЙ	3
1.1	Пояснительная записка	3
1.1.1	Цели и задачи реализации Программы	3
1.1.2	Принципы и подходы к формированию Программы	3
1.1.3	Значимые для разработки и реализации Программы характеристики, в том числе характеристики особенностей развития и особых образовательных потребностей обучающихся ЗПР.	4
1.2	Планируемые результаты	16
1.3	Развивающее оценивание качества образовательной деятельности по Программе	21
II	СОДЕРЖАТЕЛЬНЫЙ РАЗДЕЛ ОБЯЗАТЕЛЬНОЙ ЧАСТИ ПРОГРАММЫ И ЧАСТИ, ФОРМИРУЕМОЙ УЧАСТНИКАМИ ОБРАЗОВАТЕЛЬНЫХ ОТНОШЕНИЙ	29
2.1	Пояснительная записка:	29
2.2	Описание образовательной деятельности обучающихся с ЗПР в соответствии с направлениями развития ребенка, представленными в пяти образовательных областях	29
2.2.1	Содержание образовательной области «Социально-коммуникативное развитие»	30
2.2.2	Содержание образовательной области «Познавательное развитие»	38
2.2.3	Содержание образовательной области «Речевое развитие»	35
2.2.4	Содержание образовательной области «Художественно-эстетическое развитие»	41
2.2.5	Содержание образовательной области «Физическое развитие»	45
2.2.6	Часть, формируемая участниками образовательных отношений	48
2.3	Описание вариативных форм, способов, методов и средств реализации Программы с учетом психофизических, возрастных, и индивидуально-психологических особенностей обучающихся с ОВЗ, специфики и образовательных потребностей, мотивов и интересов	54
2.3.1	Взаимодействие педагогических работников с детьми с задержкой психического развития	59
2.3.2	Взаимодействие педагогического коллектива с родителями (законными представителями) обучающихся	62
2.4.	Программа коррекционно-развивающей работы с детьми с ЗПР	69
2.5	Способы направления и поддержки детской инициативы	82
2.6	РАБОЧАЯ ПРОГРАММА ВОСПИТАНИЯ	83
2.6.1	Пояснительная записка	85
2.6.2	Целевой раздел Программы воспитания	
2.6.3	Содержательный раздел Программы воспитания	86
2.6.4	Организационный раздел Программы воспитания	110
III.	ОРГАНИЗАЦИОННЫЙ РАЗДЕЛ ОБЯЗАТЕЛЬНОЙ ЧАСТИ ПРОГРАММЫ И ЧАСТИ, ФОРМИРУЕМОЙ УЧАСТНИКАМИ ОБРАЗОВАТЕЛЬНЫХ ОТНОШЕНИЙ	117
3.1	Психолого-педагогические условия, обеспечивающие развитие ребенка	117
3.2	Организация развивающей предметно-пространственной среды	117
3.3	Реализация программы обеспечивается созданием в образовательной организации кадровых, финансовых, материально-технических условий	118
3.4	Обеспеченность методическими материалами и средствами обучения и воспитания	118
3.5	Кадровые условия	130
3.6	Режим и порядок дня в дошкольных группах	132
3.7	Календарный план воспитательной работы	135

І. ЦЕЛЕВОЙ РАЗДЕЛ

1.1. Пояснительная записка

Адаптированная образовательная программа составлена в соответствии с Федеральной адаптированной образовательной программой дошкольного образования для обучающихся с ограниченными возможностями здоровья (далее - Программа), в соответствии с [Порядком](#) разработки и утверждения федеральных основных общеобразовательных, утвержденным приказом Министерства просвещения Российской Федерации от 30 сентября 2022 г. N 874 (зарегистрирован Министерством юстиции Российской Федерации 2 ноября 2022 г., регистрационный N 70809) и Федеральным государственным образовательным [стандартом](#) дошкольного образования (далее - Стандарт).

1.1.1 Цели и задачи Программы

[п.10.1 Приказ Министерства просвещения РФ от 24 ноября 2022 г. № 1022 "Об утверждении федеральной адаптированной образовательной программы дошкольного образования для обучающихся с ограниченными возможностями здоровья"](#)

Цели и задачи реализации части Программы, формируемой участниками образовательных отношений

Название программы	Цель и задачи программы
«Пешеходом быть - наука»	Цель программы: Выработать у детей привычку безопасного поведения на дорогах и расширить у ребенка представление о проблемах безопасности дорожного движения в целом. Задачи программы: - сформировать навыки уверенного и безопасного поведения на улице и в транспорте - расширить представления детей об окружающей дорожной среде и правилах дорожного движения - сформировать умения детей предвидеть опасные ситуации на дорогах - расширить словарный запас детей словами и выражениями, относящимися к тематике дорожной безопасности - формирование у детей привычки сдерживать свои порывы и желания. - способствовать овладению навыками наблюдения за дорогой и движением транспортных средств.

1.1.2 Принципы и подходы к формированию Программы

[п.10.3 Приказ Министерства просвещения РФ от 24 ноября 2022 г. № 1022 "Об утверждении федеральной адаптированной образовательной программы дошкольного образования для обучающихся с ограниченными возможностями здоровья"](#)

Специфические принципы и подходы к формированию АОП ДО для обучающихся с ЗПР:

[п.10.3.5 Приказ Министерства просвещения РФ от 24 ноября 2022 г. № 1022 "Об утверждении федеральной адаптированной образовательной программы дошкольного образования для обучающихся с ограниченными возможностями здоровья"](#)

Принципы и подходы к формированию, части формируемой участниками образовательных отношений

Название программы	Принципы и подходы
«Пешеходом быть - наука»	Принципы -Принцип индивидуального и дифференцированного подхода, т.е. учет личностных, возрастных особенностей детей и уровня их психического и физического развития. - Принцип взаимодействия «дети – дорожная среда». Чем меньше возраст ребенка, тем легче формировать у него социальные чувства и устойчивые привычки безопасного поведения. -Принцип взаимосвязи причин опасного поведения и его последствия дорожно–транспортного происшествия. Дошкольники должны знать, какие последствия могут подстергать их в дорожной среде: -Принцип возрастной безопасности. Следует постоянно разъяснять детям суть явлений в дорожной среде, опасность движущихся объектов. Необходимо формировать, развивать и совершенствовать восприятия опасной дорожной среды, показывать конкретные безопасные действия выхода из опасной ситуации; -Принцип социальной безопасности; -Принцип самоорганизации, саморегуляции и самовоспитания. Подходы: - культурно-исторический и системно-деятельностный подходы к проектированию образовательного процесса на первом уровне образования.

1.1.3 Значимые для разработки и реализации Программы характеристики, в том числе характеристики развития детей дошкольного возраста с задержкой психического развития Географическое положение

Организация образовательной деятельности дошкольного учреждения по реализации программного материала строится с учетом ряда особенностей: национально-культурных, демографических, климатических.

МАДОУ «Д/с №16» расположен в Южной части города Бугуруслана, по улице Некрасова, 22 «а», переулок Энтузиастов, д.4.

Одним из важнейших принципов реализации программы является учет национально- культурных, климатических и других особенностей Оренбургской области. Оренбуржье находится в глубине материка Евразия, ее резко континентальный климат (зимняя температура -30° , летняя температура достигает $+30^{\circ}$) оказывает существенное влияние на воспитательно-образовательный процесс. Оренбургская область это приграничный, полиэтничный и многоконфессиональный регион. В области проживают представители более 100 национальностей и 18 конфессий. Оренбургскую область окружают такие регионы как: Челябинская область, Республика Башкортостан и Самарская область, а на юге и востоке - Казахстан. Город Бугуруслан – город с замечательной историей и прекрасным настоящим. Поэтому в детском саду воспитываются дети разных национальностей, состав каждой группы многонационален. Национальное сознание, культура межнационального общения и взаимодействия закладывается с самого раннего возраста и является составной частью воспитательно-образовательной работы с детьми. Основным языком, на котором осуществляется обучение и воспитание детей дошкольного возраста является русский.

Социокультурная среда

МАДОУ «Д/с №16» расположен в южной части города в «спальном» районе, что делает окружение размеренным и относительно спокойным. Территория детского сада озелена и граничит с автомобильной дорогой. Рядом с детским садом находится станция юных техников, Бугурусланское лётное училище гражданской авиации, филиал детской библиотеки, ДСШ «Чемпион».

Родители воспитанников (лица, их заменяющие) являются участниками образовательной деятельности дошкольного учреждения. Социальное положение семей на 01.08.2023: полная семья –194, неполная семья – 28, многодетная – 39, семья «группы риска» - 0.

При разработке направлений и содержания взаимодействия с семьями воспитанников, в том числе в части, формируемой участниками образовательных отношений программ нами учитывался социальный состав и категория семей воспитанников.

В МАДОУ «Д/с №16» функционирует 1 группа компенсирующей направленности для обучающихся с ЗПР.

От 5 до 6 лет

Дети шестого года жизни уже могут распределять роли до начала игры и строить свое поведение, придерживаясь роли. Игровое взаимодействие сопровождается речью, соответствующей и по содержанию, и интонационно взятой роли. Речь, сопровождающая реальные отношения детей, отличается от ролевой речи. Дети начинают осваивать социальные отношения и понимать подчиненность позиций в различных видах деятельности взрослых, одни роли становятся для них более привлекательными, чем другие. При распределении ролей могут возникать конфликты, связанные с субординацией ролевого поведения. Наблюдается организация игрового пространства, в котором выделяются смысловой «центр» и «периферия». (В игре «Больница» таким центром оказывается кабинет врача, в игре «Парикмахерская» — зал стрижки, а зал ожидания выступает в качестве периферии игрового пространства.) Действия детей в играх становятся разнообразными.

Развивается изобразительная деятельность детей. Это возраст наиболее активного рисования. В течение года дети способны создать до двух тысяч рисунков. Рисунки могут быть самыми разными по содержанию: это и жизненные впечатления детей, и воображаемые ситуации, и иллюстрации к фильмам и книгам. Обычно рисунки представляют собой схематичные изображения различных объектов, но могут отличаться оригинальностью композиционного решения, передавать статичные и динамичные отношения. Рисунки приобретают сюжетный характер; достаточно часто встречаются многократно повторяющиеся сюжеты с небольшими или, напротив, существенными изменениями. Изображение человека становится более детализированным и пропорциональным. По рисунку можно судить о половой принадлежности и эмоциональном состоянии изображенного человека. Конструирование характеризуется умением анализировать условия, в которых протекает эта деятельность. Дети используют и называют различные детали деревянного конструктора. Могут заменить детали постройки в зависимости от имеющегося материала. Овладевают обобщенным способом обследования образца. Дети способны выделять основные части предполагаемой постройки. Конструктивная деятельность может осуществляться на основе схемы, по замыслу и по условиям. Появляется конструирование в ходе совместной деятельности. Дети могут конструировать из бумаги, складывая ее в несколько раз (два, четыре, шесть сгибаний); из природного материала. Они осваивают два способа конструирования:

- 1) от природного материала к художественному образу (ребенок «достраивает» природный материал до целостного образа, дополняя его различными деталями);

2) от художественного образа к природному материалу (ребенок подбирает необходимый материал, для того чтобы воплотить образ).

Продолжает совершенствоваться восприятие цвета, формы и величины, строения предметов; систематизируются представления детей. Они называют не только основные цвета и их оттенки, но и промежуточные цветовые оттенки; форму прямоугольников, овалов, треугольников. Воспринимают величину объектов, легко выстраивают в ряд — по возрастанию или убыванию — до 10 различных предметов. Однако дети могут испытывать трудности при анализе пространственного положения объектов, если сталкиваются с несоответствием формы и их пространственного расположения. Это свидетельствует о том, что в различных ситуациях восприятие представляет для дошкольников известные сложности, особенно если они должны одновременно учитывать несколько различных и при этом противоположных признаков. В старшем дошкольном возрасте продолжает развиваться образное мышление. Дети способны не только решить задачу в наглядном плане, но и совершить преобразования объекта, указать, в какой последовательности объекты вступят во взаимодействие и т. д. Однако подобные решения окажутся правильными только в том случае, если дети будут применять адекватные мыслительные средства. Среди них можно выделить схематизированные представления, которые возникают в процессе наглядного моделирования; комплексные представления, отражающие представления детей о системе признаков, которыми могут обладать объекты, а также представления, отражающие стадии преобразования различных объектов и явлений (представления о цикличности изменений): представления о смене времен года, дня и ночи, об увеличении и уменьшении объектов в результате различных воздействий, представления о развитии и т. д. Кроме того, продолжают совершенствоваться обобщения, что является основой словесно-логического мышления. В дошкольном возрасте у детей еще отсутствуют представления о классах объектов. Дети группируют объекты по признакам, которые могут изменяться, однако начинают формироваться операции логического сложения и умножения классов. Так, например, старшие дошкольники при группировке объектов могут учитывать два признака: цвет и форму (материал) и т. д. Как показали исследования отечественных психологов, дети дошкольного возраста способны рассуждать и давать адекватные причинные объяснения, если анализируемые отношения не выходят за пределы их наглядного опыта. Развитие воображения в этом возрасте позволяет детям сочинять достаточно оригинальные и последовательно разворачивающиеся истории.

Воображение будет активно развиваться лишь при условии проведения специальной работы по его активизации. Продолжают развиваться устойчивость, распределение, переключаемость внимания. Наблюдается

переход от произвольного к произвольному вниманию. Продолжает совершенствоваться речь, в том числе ее звуковая сторона. Дети могут правильно воспроизводить шипящие, свистящие и сонорные звуки. Развиваются фонематический слух, интонационная выразительность речи при чтении стихов в сюжетно-ролевой игре и в повседневной жизни. Совершенствуется грамматический строй речи. Дети используют практически все части речи, активно занимаются словотворчеством. Богаче становится лексика: активно используются синонимы и антонимы. Развивается связная речь. Дети могут пересказывать, рассказывать по картинке, передавая не только главное, но и детали. Достижения этого возраста характеризуются распределением ролей в игровой деятельности; структурированием игрового пространства; дальнейшим развитием изобразительной деятельности, отличающейся высокой продуктивностью; применением в конструировании обобщенного способа обследования образца; усвоением обобщенных способов изображения предметов одинаковой формы. Восприятие в этом возрасте характеризуется анализом форм объектов; развитие мышления сопровождается освоением мыслительных средств (схематизированные представления, комплексные представления, представления о цикличности изменений); развиваются умение обобщать, причинное мышление, воображение, произвольное внимание, речь, образ Я.

От 6 до 7 лет

В сюжетно-ролевых играх дети начинают осваивать сложные взаимодействия людей, отражающие характерные значимые жизненные ситуации, например, свадьбу, рождение ребенка, болезнь, трудоустройство и т. д.

Игровые действия детей становятся более сложными, обретают особый смысл, который не всегда открывается взрослому. Игровое пространство усложняется. В нем может быть несколько центров, каждый из которых поддерживает свою сюжетную линию. При этом дети способны отслеживать поведение партнеров по всему игровому пространству и менять свое поведение в зависимости от места в нем. Так, ребенок уже обращается к продавцу не просто как покупатель, а как покупатель-мама или покупатель-шофер и т. п. Исполнение роли акцентируется не только самой ролью, но и тем, в какой части игрового пространства эта роль воспроизводится. Например, исполняя роль водителя автобуса, ребенок командует пассажирами и подчиняется инспектору ГИБДД. Если логика игры требует появления новой роли, то ребенок может по ходу игры взять на себя новую роль, сохранив при этом роль, взятую ранее. Дети могут комментировать исполнение роли тем или иным участником игры. Образы из окружающей

жизни и литературных произведений, передаваемые детьми в изобразительной деятельности, становятся сложнее. Рисунки приобретают более детализированный характер, обогащается их цветовая гамма. Более явными становятся различия между рисунками мальчиков и девочек. Мальчики охотно изображают технику, космос, военные действия и т. п. Девочки обычно рисуют женские образы: принцесс, балерин, моделей и т. д. Часто встречаются и бытовые сюжеты: мама и дочка, комната и т. д. Изображение человека становится еще более детализированным и пропорциональным. Появляются пальцы на руках, глаза, рот, нос, брови, подбородок. Одежда может быть украшена различными деталями. При правильном педагогическом подходе у дошкольников формируются художественно-творческие способности в изобразительной деятельности. К 6-7 годам в значительной степени осваивают конструирование из строительного материала. Они свободно владеют обобщенными способами анализа, как изображений, так и построек; не только анализируют основные конструктивные особенности различных деталей, но и определяют их форму на основе сходства со знакомыми им объемными предметами. Свободные постройки становятся симметричными и пропорциональными, их строительство осуществляется на основе зрительной ориентировки. Дети быстро и правильно подбирают необходимый материал. Они достаточно точно представляют себе последовательность, в которой будет осуществляться постройка, и материал, который понадобится для ее выполнения; способны выполнять различные по степени сложности постройки как по собственному замыслу, так и по условиям. В этом возрасте дети уже могут освоить сложные формы сложения из листа бумаги и придумывать собственные, но этому их нужно специально обучать. Данный вид деятельности не просто доступен детям — он важен для углубления их пространственных представлений. Усложняется конструирование из природного материала. Дошкольникам уже доступны целостные композиции по предварительному замыслу, которые могут передавать сложные отношения, включать фигуры людей и животных.

У детей продолжает развиваться восприятие, однако, они не всегда могут одновременно учитывать несколько различных признаков. Развивается образное мышление, однако воспроизведение метрических отношений затруднено. Это легко проверить, предложив детям воспроизвести на листе бумаги образец, на котором нарисованы девять точек, расположенных не на одной прямой. Как правило, дети не воспроизводят метрические отношения между точками: при наложении рисунков друг на друга точки детского рисунка не совпадают с точками образца. Продолжают развиваться навыки обобщения и рассуждения, но они в значительной степени ограничиваются наглядными признаками ситуации. Продолжает развиваться воображение,

однако часто приходится констатировать снижение развития воображения в этом возрасте в сравнении со старшей группой. Это можно объяснить различными влияниями, в том числе и средств массовой информации, приводящими к стереотипности детских образов. Продолжает развиваться внимание дошкольников, оно становится произвольным. В некоторых видах деятельности время произвольного сосредоточения достигает 30 минут. У дошкольников продолжает развиваться речь: ее звуковая сторона, грамматический строй, лексика. Развивается связная речь. В высказываниях детей отражаются как расширяющийся

словарь, так и характер обобщений, формирующихся в этом возрасте. Дети начинают активно употреблять обобщающие существительные, синонимы, антонимы, прилагательные и т. д. В результате правильно организованной образовательной работы у детей развиваются диалогическая и некоторые виды монологической речи. В подготовительной к школе группе завершается дошкольный возраст. Его основные достижения связаны с освоением мира вещей как предметов человеческой культуры; освоением форм позитивного общения с людьми; развитием половой идентификации, формированием позиции школьника.

К концу дошкольного возраста ребенок обладает высоким уровнем познавательного и личностного развития, что позволяет ему в дальнейшем успешно учиться в школе.

Индивидуальные особенности детей с ограниченными возможностями здоровья (с задержкой психического развития)

Под термином «задержка психического развития» понимаются синдромы отставания развития психики в целом или отдельных ее функций (моторных, сенсорных, речевых, эмоционально-волевых), замедление темпа реализации закодированных в генотипе возможностей. Это понятие употребляется по отношению к детям со слабо выраженной органической или функциональной недостаточностью ЦНС. У рассматриваемой категории детей нет специфических нарушений слуха, зрения, опорно-двигательного аппарата, речи. Они не являются умственно отсталыми. У большинства детей с ЗПР наблюдается полиморфная клиническая симптоматика: незрелость сложных форм поведения, недостатки мотивации и целенаправленной деятельности на фоне повышенной истощаемости, сниженной работоспособности, энцефалопатических расстройств. В одних случаях у детей страдает работоспособность, в других – произвольность в организации и регуляции деятельности, в-третьих – мотивационный компонент деятельности. У детей с ЗПР часто наблюдаются инфантильные черты личности и социального поведения. Патогенетической основой ЗПР является перенесенное

органическое поражение центральной нервной системы, ее резидуально – органическая недостаточность или функциональная незрелость. У таких детей замедлен процесс функционального объединения различных структур мозга, своевременно не формируется их специализированное участие в реализации процессов восприятия, памяти, речи, мышления. Неблагоприятные условия жизни и воспитания детей с недостаточностью ЦНС приводят к еще большему отставанию в развитии. Особое негативное влияние на развитие ребенка может оказывать ранняя социальная депривация. Многообразие проявлений ЗПР обусловлено тем, что локализация, глубина, степень повреждений и незрелости структур мозга могут быть различными. Развитие ребенка с ЗПР проходит на фоне сочетания дефицитарных функций и/или функционально незрелых с сохранными. Особенностью рассматриваемого нарушения развития является неравномерность (мозаичность) нарушений ЦНС. Это приводит к парциальной недостаточности различных психических функций, а вторичные наслоения, чаще всего связанные с социальной ситуацией развития, еще более усиливают внутригрупповые различия. В соответствии с классификацией К.С. Лебединской традиционно различают четыре основных варианта ЗПР.

Задержка психического развития конституционального происхождения (гармонический психический и психофизический инфантилизм). В данном варианте на первый план в структуре дефекта выступают черты эмоционально-личностной незрелости. Инфантильность психики часто сочетается с инфантильным типом телосложения, с «детскостью» мимики, моторики, преобладанием эмоциональных реакций в поведении. Снижена мотивация в интеллектуальной деятельности, отмечается недостаточность произвольной регуляции поведения и деятельности.

Задержка психического развития соматогенного генеза у детей с хроническими соматическими заболеваниями. Детей характеризуют явления стойкой физической и психической астении. Наиболее выраженным симптомом является повышенная утомляемость и истощаемость, низкая работоспособность. Задержка психического развития психогенного генеза. Вследствие раннего органического поражения ЦНС, особенно при длительном воздействии психотравмирующих факторов, могут возникнуть стойкие сдвиги в нервно-психической сфере ребенка. Это приводит к невротическим и неврозоподобным нарушениям, и даже к патологическому развитию личности. На первый план выступают нарушения в эмоционально-волевой сфере, снижение работоспособности, несформированность произвольной регуляции. Дети не способны к длительным интеллектуальным усилиям, страдает поведенческая сфера. Задержка церебрально-органического генеза. Этот вариант ЗПР, характеризующийся первичным

нарушением познавательной деятельности, является наиболее тяжелой и стойкой формой, при которой сочетаются черты незрелости и различные по степени тяжести повреждения ряда психических функций. Эта категория детей в первую очередь требует квалифицированного комплексного подхода при реализации воспитания, образования, коррекции. В зависимости от соотношения явлений эмоциональноличностной незрелости и выраженной недостаточности познавательной деятельности внутри этого варианта И.Ф. Марковской выделены две группы детей. В обоих случаях страдают функции регуляции психической деятельности: при первом варианте развития в большей степени страдают звенья регуляции и контроля, при втором - звенья регуляции, контроля и программирования. Этот вариант ЗПР характеризуется замедленным темпом формирования познавательной и эмоциональной сфер с их временной фиксацией на более ранних возрастных этапах, незрелостью мыслительных процессов, недостаточностью целенаправленности интеллектуальной деятельности, ее быстрой истощаемостью, ограниченностью представлений об окружающем мире, чрезвычайно низкими уровнями общей осведомленности, социальной и коммуникативной компетентности, преобладанием игровых интересов в сочетании с низким уровнем развития игровой деятельности.

И.И. Мамайчук выделяет четыре основные группы детей с ЗПР:

1. Дети с относительной сформированностью психических процессов, но сниженной познавательной активностью. В этой группе наиболее часто встречаются дети с ЗПР вследствие психофизического инфантилизма и дети с соматогенной и психогенной формами ЗПР.
2. Дети с неравномерным проявлением познавательной активности и продуктивности. Эту группу составляют дети с легкой формой ЗПР церебральноорганического генеза, с выраженной ЗПР соматогенного происхождения и с осложненной формой психофизического инфантилизма.
3. Дети с выраженным нарушением интеллектуальной продуктивности, но с достаточной познавательной активностью. В эту группу входят дети с ЗПР церебральноорганического генеза, у которых наблюдается выраженная дефицитарность отдельных психических функций (памяти, внимания, гнозиса, праксиса).
4. Дети, для которых характерно сочетание низкого уровня интеллектуальной продуктивности и слабо выраженной познавательной активности. В эту группу входят дети с тяжелой формой ЗПР церебрально-органического генеза, обнаруживающие первичную дефицитность в развитии всех психических функций: внимания, памяти, гнозиса, праксиса и пр., а также

недоразвитие ориентировочной основы деятельности, ее программирования регуляции и контроля. Дети не проявляют устойчивого интереса, их деятельность недостаточно целенаправленна, поведение импульсивно, слабо развита произвольная регуляция деятельности. Качественное своеобразие характерно для эмоционально-волевой сферы и поведения. Таким образом, ЗПР – это сложное полиморфное нарушение, при котором страдают разные компоненты эмоционально-волевой, социально-личностной, познавательной коммуникативно-речевой, моторной сфер. Все перечисленные особенности обуславливают низкий уровень овладения детьми с ЗПР коммуникативной, предметной, игровой, продуктивной, познавательной, речевой, а в дальнейшем – учебной деятельностью.

Индивидуальные физиологические особенности детей

Распределение детей по группам здоровья (2025-2026 уч. г.)

Показатели	Кол-во	%
1 группа здоровья	нет	
2 группа здоровья	3	21 %
3 группа здоровья	3	21 %
4 группа здоровья	8	58 %
5 группа здоровья	нет	

Таким образом, большинство детей со четвертой группой здоровья – 58%. К детям с третьей, четвертой и пятой группой здоровья при педагогических воздействиях осуществляется индивидуальный подход.

Уровень физической подготовленности воспитанников (2025-2026 уч. г.)

Физическое развитие детей, посещающих группы компенсирующей направленности, соответствует среднему уровню (100%). Таким образом, в данных группах воспитанники имеют физическое развитие, соответствующее своему возрасту и не имеют противопоказаний к занятиям по физическому развитию и другим видам двигательной активности. Особенности поведения ребенка, его самочувствие, в определенной мере, зависят как от его физического состояния, так от своеобразия его темперамента.

Индивидуальные психологические особенности детей групп компенсирующей направленности

Распределение контингента воспитанников по доминированию типа темперамента

Тип темперамента Холерик	Тип темперамента флегматик	Тип темперамента сангвиник	Тип темперамента Меланхолик
4	4	4	2

Психологические особенности	Группы компенсирующей направленности		Итого
	5-6 лет	6-7 лет	
Гиперактивные	3	1	4
Тревожные	1	1	2
Агрессивные	2	2	4
Обидчивые и эмоционально неустойчивые -	3	1	4
Итого	14		

Проанализировав психологические особенности детей групп компенсирующей направленности Учреждения, отмечается, что 87% воспитанников развиваются в соответствии с психологическим развитием данного возраста. Наличие психологических особенностей детей данных групп объясняется развитием ребенка с особыми образовательными потребностями. Проведенный анализ возрастных, индивидуальных особенностей, образовательных потребностей, интересов и мотивов детей, посещающих группы компенсирующей направленности, показал:

-дети, посещающие группы компенсирующей направленности имеют общее недоразвитие речи, недостаточно грамматически и фонетически оформлена речь, они понимают обращенную к нему речь, но не могут сами правильно озвучить свои мысли, вследствие маленького словарного запаса, затруднено словообразование и словоизменение, неразвита связная речь. Речь детей, как правило, является малопонятной, не эмоциональной. Для более успешного преодоления имеющихся нарушений речи необходима организация совместной творческой деятельности, увлекательной и поучительной, основанной на игре, свободных проявлениях, которая способствует раскрепощению и развитию каждого ребёнка. Именно такой деятельностью является театрализованная деятельность и театрализованные игры детей. Театрализованная деятельность учитывает индивидуальные психологические особенности детей. Данный вид деятельности позволяет детям чувствовать себя свободно, уверенно, помогает ребёнку решать многие проблемные ситуации, преодолевать робость, связанную с трудностями общения, неуверенность в себе, снять психомышечное напряжение, тревожность, что в целом способствует развитию личностных качеств ребенка. Таким образом,

появилась необходимость реализации программы основанной на театрализации. У детей 6-7 лет наблюдается рост эмоциональных нарушений в поведении детей (обидчивости). Таким образом, появилась необходимость реализации программы, которая способствует формированию у детей 6-7 лет эмоциональной саморегуляции.

Часть Программы, формируемая участниками образовательных отношений «Пешеходом быть – наука»

В старшей группе ребята изучают азбуку улиц и дорог, куда входят понятия «проезжая часть», «дорожные знаки», для пешеходов – «Пешеходный переход», «Подземный пешеходный переход» и «Надземный пешеходный переход». Для этого воспитатели проводят целевые прогулки к перекрестку, вдоль улицы; экскурсии, беседы, игры; читают художественную литературу, решают логические задачи.

В этом возрасте пора уже уделять внимание ознакомлению детей с дорожными знаками. Начинайте работу со знаков для пешеходов: информационно-указательные – «Пешеходный переход», «Подземный пешеходный переход», «Надземный пешеходный переход», «Место остановки трамвая», «Место остановки автобуса»; запрещающие знаки: «Движение пешеходов запрещено», «Движение на велосипедах запрещено»; знаки сервиса: «Больница», «Телефон», «Пункт питания». Обратите внимание детей, что предупреждающие знаки «Пешеходный переход», «Дети» предназначены для водителя.

В подготовительной группе знания детей о Правилах дорожного движения уже систематизируются. На игровой площадке организуют перекресток, где проводят игры, в ходе которых закрепляют знания о назначении дорожных знаков, умение пользоваться пешеходным переходом, регулировать движение на перекрестке в роли регулировщика. На занятиях знакомят детей с новыми для них правилами поведения пешеходов и пассажиров (переходить улицу только по пешеходному или подземному переходу, идти шагом, быть внимательными и взаимно вежливыми; ожидать пассажирский транспорт на посадочных площадках: уступать места пожилым и малышам и т. д.). Следует разъяснять детям, как важно будущим школьникам не только знать, но и выполнять Правила дорожного движения, когда они самостоятельно будут ходить по улицам города.

1.2 Планируемые результаты

[10.4. Приказ Министерства просвещения РФ от 24 ноября 2022 г. № 1022 "Об утверждении федеральной адаптированной образовательной](#)

[программы дошкольного образования для обучающихся с ограниченными возможностями здоровья"](#)

Целевые ориентиры реализации АООП ДО для обучающихся с ЗПР

В соответствии с особенностями психофизического развития ребенка с ЗПР, планируемые результаты освоения Программы предусмотрены в ряде целевых ориентиров.

Целевые ориентиры на этапе завершения освоения Программы

[10.4.5. Приказ Министерства просвещения РФ от 24 ноября 2022 г. № 1022 "Об утверждении федеральной адаптированной образовательной программы дошкольного образования для обучающихся с ограниченными возможностями здоровья"](#)

Планируемые результаты освоения Программы детьми с ЗПР 5 лет

1. Социально-коммуникативное развитие: ребенок адаптируется в условиях группы.

Взаимодействует с педагогическим работником в быту и в различных видах деятельности. Стремится к общению с другими детьми в быту и в игре под руководством родителей (законных представителей), педагогического работника. Эмоциональные контакты с педагогическим работником и другими детьми становятся более устойчивыми. Сам вступает в общение, использует вербальные средства. В игре соблюдает элементарные правила, осуществляет перенос сформированных ранее игровых действий в самостоятельные игры, выполняет ролевые действия, носящие условный характер, участвует в разыгрывании сюжета цепочки действий, способен к созданию элементарного замысла игры, активно включается, если воображаемую ситуацию создают родители (законные представители), педагогические работники. Замечает несоответствие поведения других обучающихся требованиям педагогического работника. Выражает интерес и проявляет внимание к различным эмоциональным состояниям человека. Осваивает культурно-гигиенические навыки и навыки самообслуживания, соответствующие возрастным возможностям, ориентируясь на образец и словесные просьбы, стремится поддерживать опрятность во внешнем виде с незначительной помощью педагогического работника. Использует предметы домашнего обихода, личной гигиены, действует с ними с незначительной помощью педагогического работника.

2. Речевое развитие: ребенок понимает и выполняет словесную инструкцию педагогического работника из нескольких звеньев. Различает на слух речевые и неречевые звучания, узнает знакомых людей и обучающихся по голосу, дифференцирует шумы. Понимает названия предметов обихода, игрушек, частей тела человека и животных, глаголов, обозначающих движения, действия, эмоциональные состояния человека, прилагательных, обозначающих некоторые свойства предметов. Понимает многие грамматические формы слов (косвенные падежи существительных, простые предложные конструкции, некоторые приставочные глаголы). Проявляет речевую активность, употребляет существительные, обозначающие предметы обихода, игрушки, части тела человека и животных, некоторые явления природы. Называет действия, предметы, изображенные на картинке, персонажей сказок. Отражает в речи элементарные сведения о мире людей, природе, об окружающих предметах. Отвечает на вопросы после прочтения сказки или просмотра мультфильма с помощью не только отдельных слов, но и простых распространенных предложений несложных моделей, дополняя их жестами. Речевое сопровождение включается в предметно-практическую деятельность. Повторяет двусишья и простые потешки. Произносит простые по артикуляции звуки, легко воспроизводит звукослоговую структуру двух-трехсложных слов, состоящих из открытых, закрытых слогов, с ударением на гласном звуке.

3. Познавательное развитие: ребенок может заниматься интересным для него делом, не отвлекаясь, в течение 5 - 10 минут. Показывает по словесной инструкции и может назвать до пяти основных цветов и две - три плоскостных геометрических фигуры, а также шар и куб (шарик, кубик), некоторые детали конструктора. Путем практических действий и на основе зрительного соотнесения сравнивает предметы по величине, выбирает из трех предметов разной величины "самый большой" ("самый маленький"), выстраивает сериационный ряд, строит матрешек по росту. На основе не только практической, но и зрительной ориентировки в свойствах предметов подбирает предметы по форме, величине, идентифицирует цвет предмета с цветом образца-эталона, называет цвета спектра, геометрические фигуры (круг, квадрат, треугольник, прямоугольник, овал). Усваивает элементарные сведения о мире людей, природе, об окружающих предметах, складывается первичная картина мира. Узнает реальные явления и их изображения: контрастные времена года (лето и зима) и части суток (день и ночь). Различает понятия "много", "один", "по одному", "ни одного", устанавливает равенство групп предметов путем добавления одного предмета к меньшему количеству или убавления одного предмета из большей группы. Учится считать до 5 (на основе наглядности), называет итоговое число, осваивает порядковый счет. Ориентируется в телесном пространстве, называет части

тела: правую и левую руку, направления пространства "от себя", понимает и употребляет некоторые предлоги, обозначающие пространственные отношения предметов: на, в, из, под, над. Определяет части суток, связывая их с режимными моментами, но иногда ошибается, не называет утро. вечер.

4. Художественно-эстетическое развитие: ребенок рассматривает картинки, предпочитает красочные иллюстрации. Проявляет интерес к изобразительной деятельности, эмоционально положительно относится к ее процессу и результатам. Осваивает изобразительные навыки, пользуется карандашами, фломастерами, кистью, мелками. Сотрудничает с педагогическим работником в продуктивных видах деятельности (лепке, аппликации, изобразительной деятельности, конструировании). Появляется элементарный предметный рисунок. Может сосредоточиться и слушать стихи, песни, мелодии, эмоционально на них реагирует. Воспроизводит темп и акценты в движениях под музыку. Прислушивается к окружающим звукам, узнает и различает голоса обучающихся, звуки различных музыкальных инструментов. С помощью педагогического работника и самостоятельно выполняет музыкально-ритмические движения и действия на шумовых музыкальных инструментах. Подпевает при хоровом исполнении песен.

5. Физическое развитие: ребенок осваивает все основные движения, хотя их техническая сторона требует совершенствования. Практически ориентируется и перемещается в пространстве. Выполняет физические упражнения по показу в сочетании со словесной инструкцией инструктора по физической культуре (воспитателя). Принимает активное участие в подвижных играх с правилами. Осваивает координированные движения рук при выполнении действий с конструктором, крупной мозаикой, предметам одежды и обуви.

Целевые ориентиры реализации Программы детьми с ЗПР к 7-8 годам

[10.4.5.4. Приказ Министерства просвещения РФ от 24 ноября 2022 г. № 1022 "Об утверждении федеральной адаптированной образовательной программы дошкольного образования для обучающихся с ограниченными возможностями здоровья"](#)

1. Социально-коммуникативное развитие: осваивает внеситуативно-познавательную форму общения с педагогическим работником и проявляет готовность к внеситуативно-личностному общению, проявляет готовность и способность к общению с другими детьми, способен к адекватным межличностным отношениям, проявляет инициативу и самостоятельность в игре и общении, способен выбирать себе род занятий, участников по

совместной деятельности, демонстрирует достаточный уровень игровой деятельности: способен к созданию замысла и развитию сюжета, к действиям в рамках роли, к ролевому взаимодействию, к коллективной игре, появляется способность к децентрации, оптимизировано состояние эмоциональной сферы, снижается выраженность дезадаптивных форм поведения; способен учитывать интересы и чувства других, сопереживать неудачам и радоваться успехам других, адекватно проявляет свои чувства, старается конструктивно разрешать конфликты, оценивает поступки других людей, литературных и персонажей мультфильмов, способен подчиняться правилам и социальным нормам во взаимоотношениях с педагогическим работником и другими детьми, может соблюдать правила безопасного поведения и личной гигиены, проявляет способность к волевым усилиям, совершенствуется регуляция и контроль деятельности, произвольная регуляция поведения, обладает начальными знаниями о себе и социальном мире, в котором он живет, овладевает основными культурными способами деятельности, обладает установкой положительного отношения к миру, к разным видам труда, другим людям и самому себе, обладает чувством собственного достоинства, стремится к самостоятельности, проявляет относительную независимость от педагогического работника, проявляет интерес к обучению в школе, готовится стать учеником.

2. Познавательное развитие: повышается уровень познавательной активности и мотивационных компонентов деятельности, задает вопросы, проявляет интерес к предметам и явлениям окружающего мира, улучшаются показатели развития внимания (объема, устойчивости, переключения и другое), произвольной регуляции поведения и деятельности, возрастает продуктивность слухоречевой и зрительной памяти, объем и прочность запоминания словесной и наглядной информации, осваивает элементарные логические операции не только на уровне наглядного мышления, но и в словесно-логическом плане (на уровне конкретно-понятийного мышления), может выделять существенные признаки, с помощью педагогического работника строит простейшие умозаключения и обобщения, осваивает приемы замещения и наглядного моделирования в игре, продуктивной деятельности, у ребенка сформированы элементарные пространственные представления и ориентировка во времени, ребенок осваивает количественный и порядковый счет в пределах десятка, обратный счет, состав числа из единиц, соотносит цифру и число, решает простые задачи с опорой на наглядность.

3. Речевое развитие: стремится к речевому общению, участвует в диалоге, обладает значительно возросшим объемом понимания речи и звукопроизносительными возможностями, осваивает основные лексико-грамматические средства языка, употребляет все части речи, усваивает

значения новых слов на основе знаний о предметах и явлениях окружающего мира, обобщающие понятия в соответствии с возрастными возможностями, проявляет словотворчество, умеет строить простые распространенные предложения разных моделей, может строить монологические высказывания, которые приобретают большую цельность и связность: составлять рассказы по серии сюжетных картинок или по сюжетной картинке, на основе примеров из личного опыта, умеет анализировать и моделировать звуко-слоговой состав слова и состав предложения, владеет языковыми операциями, обеспечивающими овладение грамотой, знаком с произведениями детской литературы, проявляет к ним интерес, знает и умеет пересказывать сказки, рассказывать стихи.

4. Художественно-эстетическое развитие:

а) музыкальное развитие:

способен эмоционально реагировать на музыкальные произведения, знаком с основными культурными способами и видами музыкальной деятельности;

способен выбирать себе род музыкальных занятий, адекватно проявляет свои чувства в процессе коллективной музыкальной деятельности и сотворчества;

проявляет творческую активность и способность к созданию новых образов в художественно-эстетической деятельности.

б) художественное развитие:

проявляет инициативу и самостоятельность в разных ее видах;

у ребенка развит интерес и основные умения в изобразительной деятельности (рисование, лепка, аппликация), в конструировании из разного материала (включая конструкторы, модули, бумагу, природный и иной материал);

использует в продуктивной деятельности знания, полученные в ходе экскурсий, наблюдений, знакомства с художественной литературой, картинным материалом, народным творчеством.

5. Физическое развитие: у ребенка развита крупная и мелкая моторика, движения рук достаточно координированы, рука подготовлена к письму, подвижен, владеет основными движениями, их техникой, может контролировать свои движения и управлять ими, достаточно развита моторная память, запоминает и воспроизводит последовательность движений, обладает физическими качествами (сила, выносливость, гибкость и другое), развита способность к пространственной организации движений, слухо-зрительно-моторной координации и чувству ритма, проявляет способность к выразительным движениям, импровизациям.

Часть Программы, формируемая участниками образовательных отношений

Название программы	Планируемые результаты
«Пешеходом - быть наука»	<p>5-6 лет</p> <p>Ребенок должен знать правила дорожного движения:</p> <ul style="list-style-type: none">-переходить улицу только на зеленый сигнал светофора;-не играть на дороге или около проезжей части;-переходить улицу только по пешеходному переходу;-при переходе улицы сначала посмотреть налево, а дойдя до середины – направо;-знать устройство проезжей части, некоторые дорожные знаки для пешеходов и водителей. <p>Ребенок должен уметь:</p> <ul style="list-style-type: none">-с помощью картинок показывать и рассказывать, каких ситуаций надо избегать на улице;-различать положительные и отрицательные поступки, давать оценку деятельности человека;-называть дорожные знаки и рассказывать об их общем значении, поясняя ситуацию, в которой применяется данный знак;-отражать в играх разные сюжеты, связанные с соблюдением правил безопасности на улице. <p>Ребенок должен иметь представление:</p> <ul style="list-style-type: none">-о работе полицейского – регулировщика;-о работе водителя;-о том, как водители заботятся об автомобиле;-об автозаправочной станции, станции техобслуживания. <p>6-7 лет</p> <ul style="list-style-type: none">– перед переходом проезжей части остановиться у края проезжей части, посмотреть налево, потом направо, а затем еще раз налево и, если нет опасности, переходить проезжую часть;– знать все места, где разрешается ходить по дороге, и переходить проезжую часть дороги;– регулировщик отменяет только знаки приоритета и сигналы светофора;– соблюдать правила безопасного поведения в общественном транспорте.

1.3 Развивающее оценивание качества образовательной деятельности по Программе

[10.5.Приказ Министерства просвещения РФ от 24 ноября 2022 г. № 1022 "Об утверждении федеральной адаптированной образовательной программы дошкольного образования для обучающихся с ограниченными возможностями здоровья"](#)

Подходы к педагогической диагностике достижений планируемых результатов

В соответствии с пунктом 3.2.3 Федерального государственного образовательного стандарта дошкольного образования (ФГОС ДО), в рамках педагогической диагностики (проводимой в ходе наблюдений за

активностью детей в спонтанной и специально организованной деятельности) может проводиться оценка индивидуального развития детей дошкольного возраста. Данная оценка осуществляется педагогическими работниками исключительно для индивидуализации образования (в том числе поддержки ребенка, построения его образовательной траектории или профессиональной коррекции особенностей его развития) и оптимизации работы с группой детей.

Документирование (фиксация в формализованных бланках, таблицах, графиках) результатов педагогической диагностики в виде, предполагающем их сравнение, накопление или отслеживание динамики в отношении освоения Программы, не предусмотрено.

Педагогические работники систематически ведут наблюдение за развитием и деятельностью детей в рамках всех видов образовательной деятельности.

В случае выявления педагогами в ходе наблюдений особенностей развития ребенка, требующих углубленного изучения или специализированной помощи, педагоги с согласия родителей (законных представителей) могут инициировать обращение и оказать содействие в проведении комплексной психолого-педагогической диагностики специалистами психолого-педагогического консилиума (ППК) организации или территориальной психолого-медико-педагогической комиссии (ПМПК).

Необходимо подчеркнуть, что в соответствии с пунктом 4.3 ФГОС ДО:

Целевые ориентиры дошкольного образования не подлежат непосредственной оценке, в том числе в виде педагогической диагностики (мониторинга).

Целевые ориентиры не являются основанием для их формального сравнения с реальными достижениями детей.

Целевые ориентиры не являются основой объективной оценки соответствия установленным требованиям образовательной деятельности и подготовки детей.

Освоение Программы не сопровождается проведением промежуточных аттестаций и итоговой аттестации воспитанников.

Основными методами педагогической диагностики являются:

1) педагогические наблюдения;

Ориентирами для наблюдения являются возрастные характеристики развития ребёнка. Они выступают как обобщенные показатели возможных достижений детей на разных этапах дошкольного детства в соответствующих образовательных областях. Педагог наблюдает за поведением ребёнка в деятельности (игровой, общении, познавательно-исследовательской, изобразительной, конструировании, двигательной), разных ситуациях (в режимных процессах, в группе и на прогулке, совместной и самостоятельной деятельности детей и других ситуациях). В процессе наблюдения педагог

отмечает особенности проявления ребёнком личностных качеств, деятельностных умений, интересов, предпочтений, фиксирует реакции на успехи и неудачи, поведение в конфликтных ситуациях и тому подобное. Наблюдая за поведением ребёнка, педагог обращает внимание на частоту проявления каждого показателя, самостоятельность и инициативность ребёнка в деятельности. Частота проявления указывает на периодичность и степень устойчивости показателя. Самостоятельность выполнения действия позволяет определить зону актуального и ближайшего развития ребёнка. Инициативность свидетельствует о проявлении субъектности ребёнка в деятельности и взаимодействии.

2) специальные диагностические ситуации;

Результаты педагогической диагностики должны использоваться исключительно для решения следующих образовательных задач:

1) индивидуализации образования (в том числе поддержки ребенка, построения его образовательной траектории или профессиональной коррекции особенностей его развития);

2) оптимизации работы с группой детей.

Учитель дефектолог для диагностики когнитивного психоречевого и двигательного развития детей данной нозологии использует специальные методы и технологии

«Психолого-педагогическое обследование для детей С.Д. Забрамная, О.В. Боровик).

Карта заполняется учителем-дефектологом два раза в год (в начале и в конце учебного года). Этого достаточно для фиксации продвижения детей по уровням развития.

Дефектологическое обследование

(сентябрь)

Ф.И. ребенка: _____

Дата рождения: _____ возраст: _____ лет _____ мес.

1. Умение вступать в контакт

Зрительный	Речевой	Тактильный	С детьми	С педагогами	Поведение во время контакта

Особенности ребенка

2. Сведения о себе и ближайшем окружении

Фамилия	Имя	Отчество	День рождения	Возраст	Адрес	Город	Страна	Имена, Отчества родителей	Профессия родителей

3. Понимание обращённой речи

На бытовом уровне	Учебная одноуровневая инструкция	Учебная многоуровневая инструкция	Требуется неоднократный повтор	Требуется показ выполнения действий

4. Пространственно-временные понятия и отношения:

	Показывает	Называет	Воспроизводит последовательность	Называет предыдущий и следующий компонент	Основные признаки/характерные черты
Времена года					
Части суток					
Дни недели					

Различает правую, левую стороны на своём теле, на теле другого человека

Ориентировка в пространстве

Впереди		Посередине		Налево		Вниз		Близко	
Показывает	Называет	Показывает	Называет	Показывает	Называет	Показывает	Называет	Показывает	Называет
Между		Напротив		Направо		Вверх		Далеко	
Показывает	Называет	Показывает	Называет	Показывает	Называет	Показывает	Называет	Показывает	Называет

Ориентировка на листе бумаги

Верхний правый угол				Нижний правый угол			
Показывает		Называет		Показывает		Называет	
Верхний левый угол				Нижний левый угол			
Показывает		Называет		Показывает		Называет	

Понимание простых, сложных предлогов






Складывание разрезной картинки (из 4-6 частей)

5. Сформированность сенсорных эталонов:

Цвета и оттенки

Название цвета		Выбор цвета по названию	
основные цвета	оттенки	основные цвета	оттенки

Геометрические фигуры

					
Название фигуры					
Выбор фигуры по названию					
Изображает геометрическую фигуру на плоскости					

Геометрические объемные формы

	Шар	Куб	Конус	Параллелепипед	Эллипсоид
Называет объемную форму					
Выбирает по названию					
Соотносит с формой предметов					

Величина

	Большой/ маленький	Длинный/ короткий	Высокий/ низкий	Широкий/ узкий	Толстый/ тонкий
Дифференцирует					
Называет					
Сравнивает, отражая результат в речи					

6. Мышление:

Обобщение родовых категорий (мебель, посуда и т.д.)

4-ый лишний

Понимание серии сюжетных картинок, связанных единым сюжетом

Придумывание начала и конца рассказа по серии картинок

Устанавливает ли причинно-следственные связи

Умение абстрагировать

7. Математика:

Счёт (количественный/порядковый)

Сравнение множеств

Сформированность цифрового гнозиса

Решение простых задач:

- На конкретном материале

- Отвлечённо

Придумывание простых задач:

- На конкретном материале

- Отвлечённо _____

8.Графомоторные навыки:

Ведущая рука _____

Раскрашива ет	Проводит линии (ломаные, волнистые)	Штрихует в разных направлениях	Обводит по контур	Графический диктант	Дорисуй вторую половину

9. Особенности эмоционально-волевой сферы:

План коррекционной работы:

Дефектологическое обследование (май)

Ф.И. ребенка: _____

Дата рождения: _____ возраст: _____ лет _____ мес.

1. Умение вступать в контакт

Зрительный	Речевой	Тактильный	С детьми	С педагогами	Поведение во время контакта

Особенности ребенка _____

2. Сведения о себе и ближайшем окружении

Фамилия	Имя	Отчество	День рожден ия	Возраст	Адрес	Горо д	Страна	Имена, Отчества родителей	Профессия родителей

3. Понимание обращённой речи

На бытовом уровне	Учебная одноуровневая инструкция	Учебная многоуровневая инструкция	Требуется неоднократный повтор	Требуется показ выполнения действий

4. Пространственно-временные понятия и отношения:

	Показывает	Называет	Воспроизводит последовательность	Называет предыдущий и следующий компонент	Основные признаки/характерные черты
Времена года					
Части суток					
Дни недели					

Ориентировка в схеме собственного тела

Ориентировка в пространстве

Впереди		Посередине		Налево		Вниз		Близко	
Показывает	Называет	Показывает	Называет	Показывает	Называет	Показывает	Называет	Показывает	Называет
Между		Напротив		Направо		Вверх		Далеко	
Показывает	Называет	Показывает	Называет	Показывает	Называет	Показывает	Называет	Показывает	Называет

Верхний правый угол		Нижний правый угол		Правее		Ниже	
Показывает	Называет	Показывает	Называет	Показывает	Называет	Показывает	Называет
Верхний левый угол		Нижний левый угол		Левее		Выше	
Показывает	Называет	Показывает	Называет	Показывает	Называет	Показывает	Называет

Ориентировка на листе бумаги







Складывание разрезной картинки (из 6-8 частей) _____

5. Сформированность сенсорных эталонов

Цвета и оттенки

Название цвета		Выбор цвета по названию	
основные цвета	оттенки	основные цвета	оттенки

Геометрические фигуры

						
Название фигуры						
Выбор фигуры по названию						
Изображает геометрическую фигуру на плоскости						
Изображает геометрическую фигуру на листе в клетку						

Геометрические объемные формы

	Шар	Куб	Конус	Параллелепипед	Эллипсоид
Называет объемную форму					
Выбирает по названию					
Соотносит с формой предметов					

Величина

	Большой/ маленький	Длинный/ короткий	Высокий/ низкий	Широкий/ узкий	Толстый/ тонкий
Дифференцирует					
Называет					
Сравнивает, отражая результат в речи					

6. Мышление:

Обобщение родовых категорий

4-ый лишний _____

Сравнение

понятий:

Девочка – кукла _____ птица - самолёт _____

Мяч – арбуз _____ утка – лодка _____

Понимание метафор:

Золотые руки _____ Каменное сердце _____

Светлая голова _____ Ядовитый человек _____

Установление причинно-следственных связей

Составление рассказа по серии сюжетных картин

Понимание и пересказ прочитанного текста _____

3) Умение абстрагировать

7. Математика:

Счёт

Устный счет в прямом порядке	Устный счет в обратном порядке	Счет от заданного числа в прямом порядке	Счет от заданного числа в обратном порядке	Порядковый счет в прямом порядке	Порядковый счет в обратном порядке

Счетные операции

Пересчет предметов, расположенных в ряд	Пересчет предметов, расположенных по кругу	Пересчет предметов, расположенных хаотично	Отсчитывает заданное кол-во предметов из группы	Сравнивает два множества предметов	Уравнивает два множества предметов

Сформированность цифрового гнозиса

Знание математических знаков

Решение задач (отвлечённо, на конкретном материале)

8.Графомоторные навыки:

Ведущая рука _____

Раскрашивает	Проводит линии (ломаные, волнистые)	Штрихует разных направлениях	Обводит по контуру	Графический диктант	Дорисуй вторую половину

9. Особенности эмоционально-волевой сферы

План коррекционной работы:

Часть, формируемая участниками образовательных отношений

«Пешеходам-быть наука»	педагогическая диагностика проводится 2 раза в год в следующие сроки: в начале учебного года первые 2 недели сентября; в конце учебного года первые две недели мая в том же порядке, как и по образовательным областям.
------------------------	-------------------------------------------------------------------------------------------------------------------------------------------------------------------------------------------------------------------------

II. СОДЕРЖАТЕЛЬНЫЙ РАЗДЕЛ

2.1 Пояснительная записка

[п.11.Приказ Министерства просвещения РФ от 24 ноября 2022 г. № 1022 "Об утверждении федеральной адаптированной образовательной программы дошкольного образования для обучающихся с ограниченными возможностями здоровья"](#)

2.2 Описание образовательной деятельности обучающихся с ЗПР в соответствии с направлениями развития ребенка, представленными в пяти образовательных областях.

[п.34.4.Приказ Министерства просвещения РФ от 24 ноября 2022 г. № 1022 "Об утверждении федеральной адаптированной образовательной программы дошкольного образования для обучающихся с ограниченными возможностями здоровья"](#)

Основой перспективного и календарного планирования коррекционно-развивающей работы является тематический подход, обеспечивающий концентрированное изучение материала: ежедневное многократное повторение, что позволяет организовать успешное накопление и актуализацию словаря дошкольниками с ЗПР, согласуется с задачами всестороннего развития детей, отражает преемственность в организации коррекционно-развивающей работы во всех возрастных группах, обеспечивает интеграцию усилий всех специалистов, которые работают на протяжении недели или двух недель в рамках общей лексической темы. Лексический материал отбирается с учетом этапа коррекционного обучения, индивидуальных, речевых и психических возможностей детей, при этом принимаются во внимание зоны ближайшего развития каждого ребенка, что обеспечивает развитие его мыслительной деятельности и умственной активности.

2.2.1 Содержание образовательной области «Социально-коммуникативное развитие»

34.4.1.Приказ Министерства просвещения РФ от 24 ноября 2022 г. № 1022 "Об утверждении федеральной адаптированной образовательной программы дошкольного образования для обучающихся с ограниченными возможностями здоровья"

Социально-коммуникативное развитие в соответствии со Стандартом направлено на:

- усвоение норм и ценностей, принятых в обществе, включая моральные и нравственные ценности;
- формирование представлений о малой родине и Отечестве, многообразии стран и народов мира;
- развитие общения и взаимодействия ребенка с другими детьми и педагогическим работником;
- развитие социального и эмоционального интеллекта, эмоциональной отзывчивости, сопереживания, формирование готовности к совместной деятельности с другими детьми, формирование уважительного отношения и чувства принадлежности к своей семье и к сообществу обучающихся в Организации;
- становление самостоятельности, целенаправленности и саморегуляции собственных действий;
- поддержку инициативы, самостоятельности и ответственности обучающихся в различных видах деятельности;
- формирование позитивных установок к различным видам труда и творчества;
- формирование основ безопасного поведения в быту, социуме, природе.

Цели, задачи и содержание области "Социально-коммуникативное развитие" обучающихся дошкольного возраста в условиях Организации представлены следующими разделами:

- Социализация, развитие общения, нравственное и патриотическое воспитание. Ребенок в семье и сообществе;
- Самообслуживание, самостоятельность, трудовое воспитание;
- Формирование основ безопасного поведения.

Общие задачи раздела "Социализация, развитие общения, нравственное и патриотическое воспитание. Ребенок в семье и сообществе":

- развивать общение и игровую деятельность: создавать условия для позитивной социализации и развития инициативы ребенка на основе сотрудничества с педагогическим работником и другими детьми;

формировать умения и навыки общения в игровой деятельности; развивать коммуникативные способности обучающихся;

приобщать к элементарным общепринятым нормам и правилам взаимоотношений с другими детьми и педагогическим работником: поддерживать доброжелательное отношение обучающихся друг к другу и положительное взаимодействие обучающихся друг с другом в разных видах деятельности;

формировать основы нравственной культуры;

формировать гендерную, семейную, гражданскую принадлежности: формировать идентификацию обучающихся с членами семьи, другими детьми и педагогическим работником, способствовать развитию патриотических чувств;

формировать готовность к усвоению социокультурных и духовно-нравственных ценностей с учетом этнокультурной ситуации развития обучающихся.

Задачи, актуальные для работы с детьми с ЗПР дошкольного возраста:

обеспечивать адаптивную среду образования, способствующую освоению образовательной программы детьми с ЗПР;

формировать и поддерживать положительную самооценку, уверенность ребенка в собственных возможностях и способностях;

формировать мотивационно-потребностный, когнитивно-интеллектуальный, деятельностный компоненты культуры социальных отношений;

способствовать становлению произвольности (самостоятельности, целенаправленности и саморегуляции) собственных действий и поведения ребенка.

Содержание социально-коммуникативного развития направлено на:

поддержку спонтанной игры обучающихся, ее обогащение, обеспечение игрового времени и пространства;

развитие социального и эмоционального интеллекта, эмоциональной отзывчивости, сопереживания;

развитие общения и адекватного взаимодействия ребенка с педагогическим работником и другими детьми;

развитие умения обучающихся работать в группе с другими детьми, развитие готовности и способности к совместным играм с ними; формирование культуры межличностных отношений;

формирование основ нравственной культуры, усвоение норм и ценностей, принятых в обществе, включая моральные и нравственные;

формирование представлений о малой родине и Отечестве, о социокультурных ценностях нашего народа, об отечественных традициях и праздниках, о планете Земля как общем доме людей, об особенностях ее

природы, многообразии стран и народов мира. В зависимости от возрастных и индивидуальных особенностей, особых потребностей и возможностей здоровья обучающихся указанное содержание дифференцируется.

Старшая группа (от 5 до 6 лет):

1. Развитие общения и игровой деятельности. Обладает высокой коммуникативной активностью. Включается в сотрудничество с педагогическим работником и другими детьми.

По своей инициативе может организовать игру. Самостоятельно подбирает игрушки и атрибуты для игры, используя предметы-заместители. Отражает в игре действия с предметами и взаимоотношения людей. Самостоятельно развивает замысел и сюжетную линию. Доводит игровой замысел до конца. Принимает роль и действует в соответствии с принятой ролью. Самостоятельно отбирает разнообразные сюжеты игр, опираясь на опыт игровой деятельности и усвоенное содержание литературных произведений (рассказ, сказка, мультфильм), взаимодействуя с другими детьми по игре. Стремится договориться о распределении ролей, в игре использует ролевую речь. Придерживается игровых правил в дидактических играх. Контролирует соблюдение правил другими детьми (может возмутиться несправедливостью, пожаловаться воспитателю). Проявляет интерес к художественно-игровой деятельности: с увлечением участвует в театрализованных играх, осваивает различные роли.

2. Приобщение к элементарным общепринятым нормам и правилам, взаимоотношения с обучающимися и педагогическими работниками. Доброжелательно относится к другим детям, откликается на эмоции близких людей и друзей. Может пожалеть другого ребенка, обнять его, помочь, умеет делиться. Управляет своими чувствами (проявлениями огорчения). Выражает свои эмоции (радость, восторг, удивление, удовольствие, огорчение, обиду, грусть) с помощью речи, жестов, мимики. Имеет представления о том, что хорошо и можно, а что нельзя и плохо, может оценивать хорошие и плохие поступки, их анализировать.

Самостоятельно выполняет правила поведения в Организации: соблюдает правила элементарной вежливости и проявляет отрицательное отношение к грубости, зависти, подлости и жадности. Умеет обращаться с просьбой и благодарить, примиряться и извиняться. Инициативен в общении на познавательные темы (задает вопросы, рассуждает).

Умеет договариваться, стремится устанавливать неконфликтные отношения с детьми.

3. Формирование гендерной, семейной, гражданской принадлежности. Имеет представления о себе (имя, пол, возраст). Проявляет внимание к своему здоровью, интерес к знаниям о функционировании своего организма (об

органах чувств, отдельных внутренних органах - сердце, легких, желудке), о возможных заболеваниях. Рассказывает о себе, делится впечатлениями. Может сравнить свое поведение с поведением других обучающихся (мальчиков и девочек) и педагогических работников. Имеет первичные гендерные представления (мальчики сильные и смелые, девочки нежные, их нужно защищать). Знает членов семьи и называет их по именам, их род занятий, осознает логику семейных отношений (кто кому кем приходится). Знает свои обязанности в семье и Организации, стремится их выполнять. Владеет навыками самообслуживания (самостоятельно ест с помощью столовых приборов, одевается, убирает игрушки после игры). Знает название страны, города и улицы, на которой живет (подробный адрес, телефон). Имеет представление о том, что он является гражданином России. Общие задачи раздела "Самообслуживание, самостоятельность, трудовое воспитание":

- формировать первичные трудовые умения и навыки: формировать интерес и способность к самостоятельным действиям с бытовыми предметами-орудиями (ложка, вилка, нож, совок, лопатка), к самообслуживанию и элементарному бытовому труду (в помещении и на улице); поощрять инициативу и самостоятельность обучающихся в организации труда под руководством педагогического работника;

- воспитывать ценностное отношение к собственному труду, труду других людей и его результатам: развивать способность проявлять себя как субъект трудовой деятельности;

предоставлять возможности для самовыражения обучающихся в индивидуальных, групповых и коллективных формах труда;

- формировать первичные представления о труде педагогических работников, его роли в обществе и жизни каждого человека: поддерживать спонтанные игры обучающихся и обогащать их через наблюдения за трудовой деятельностью педагогических работников и организацию содержательных сюжетно-ролевых игр; формировать готовность к усвоению принятых в обществе правил и норм поведения, связанных с разными видами и формами труда, в интересах человека, семьи, общества;

- развитие социального интеллекта на основе разных форм организации трудового воспитания в дошкольной образовательной организации;

- формирование представлений о социокультурных ценностях нашего народа, об отечественных традициях и праздниках, связанных с организацией труда и отдыха людей.

Задачи, актуальные для работы с детьми с ЗПР:

- формирование позитивных установок к различным видам труда и творчества;

- формирование готовности к совместной трудовой деятельности с другими детьми,

становление самостоятельности, целенаправленности и саморегуляции собственных действий в процессе включения в разные формы и виды труда;

- формирование уважительного отношения к труду педагогических работников и чувства принадлежности к своей семье и к сообществу обучающихся и педагогических работников в организации.

В зависимости от возрастных и индивидуальных особенностей, особых потребностей и возможностей здоровья обучающихся указанное содержание дифференцируется.

Старшая группа (от 5 до 6 лет):

1. Формирование представлений об опасных для человека и окружающего мира природы ситуациях и способах поведения в них. Имеет представления об опасных для человека и окружающего мира ситуациях. Устанавливает причинно-следственные связи, на основании которых определяет ситуацию как опасную или неопасную. Знает номера телефонов, по которым можно сообщить о возникновении опасной ситуации. Дифференцированно использует вербальные и невербальные средства, когда рассказывает про правила поведения в опасных ситуациях. Понимает и объясняет необходимость им следовать, а также описывает негативные последствия их нарушения. Может перечислить виды и привести примеры опасных для окружающей природы ситуаций и назвать их причины.

2. Приобщение к правилам безопасного для человека и окружающего мира природы поведения. Демонстрирует знания различных способов укрепления здоровья: соблюдает правила личной гигиены и режим дня; знает, но не всегда соблюдает необходимость ежедневной зарядки, закаливания; владеет разными видами движений; участвует в подвижных играх; при небольшой помощи педагогического работника способен контролировать состояние своего организма, физических и эмоциональных перегрузок. При утомлении и переутомлении сообщает воспитателю. Ребенок называет способы самостраховки при выполнении сложных физических упражнений, контролирует качество выполнения движения. Показывает другим детям, как нужно вести себя в стандартных опасных ситуациях и соблюдать правила безопасного поведения. Может описать и дать оценку некоторым способам оказания помощи и самопомощи в опасных ситуациях.

3. Передача детям знаний о правилах безопасности дорожного движения в качестве пешехода и пассажира транспортного средства. Демонстрирует знания о правилах дорожного движения и поведения на улице и причинах появления опасных ситуаций:

указывает на значение дорожной обстановки, отрицательные факторы – описывает возможные опасные ситуации. Имеет представление о действиях

инспектора ГИБДД в некоторых ситуациях. Знает правила поведения в общественном транспорте. Демонстрирует правила безопасного поведения в общественном транспорте, понимает и развернуто объясняет необходимость им следовать, а также негативные последствия их нарушения.

4. Формирование осторожного и осмотрительного отношения к потенциально опасным для человека и окружающего мира природы ситуациям. Демонстрирует знания основ безопасности окружающего мира природы, бережного и экономного отношения к природным ресурсам. Знает о жизненно важных для людей потребностях и необходимых для их удовлетворения природных (водных, почвенных, растительных, животного мира) ресурсах; о некоторых источниках опасности для окружающего мира природы: транспорт, неосторожные действия человека, деятельность людей, опасные природные явления (гроза, наводнение, сильный ветер). Демонстрирует навыки культуры поведения в природе, бережное отношение к растениям и животным.

2.2.2. Содержание образовательной области «Познавательное развитие»

[34.4.2. Приказ Министерства просвещения РФ от 24 ноября 2022 г. № 1022 "Об утверждении федеральной адаптированной образовательной программы дошкольного образования для обучающихся с ограниченными возможностями здоровья"](#)

Реализация задач данной образовательной области происходит в следующих видах образовательной деятельности:

«Сенсорное развитие» реализуется через кружковую деятельность, ежедневно в различных видах деятельности.

«Познавательно-исследовательская деятельность» реализация осуществляется в совместной деятельности педагога с детьми, другими детьми, самостоятельной деятельности при проведении режимных моментов ежедневно в различных видах детской деятельности.

«Формирование элементарных математических представлений» реализуется через занятие в группе 1 раз в неделю.

«Ребенок и окружающий мир» в группах 5-6 и 6-7 лет реализуется через занятие 1 раз в неделю.

«Конструирование» реализуется через занятие в группе 1 раз в 2 недели, осуществляется в совместной деятельности педагога с детьми, другими детьми, самостоятельной деятельности при проведении режимных моментов ежедневно в различных видах детской деятельности.

От 5 лет до 6 лет.

В области познавательного развития основными задачами образовательной деятельности являются:

- 1) развивать интерес детей к самостоятельному познанию объектов окружающего мира в его разнообразных проявлениях и простейших зависимостях;
- 2) формировать представления детей о цифровых средствах познания окружающего мира, способах их безопасного использования;
- 3) развивать способность использовать математические знания и аналитические способы для познания математической стороны окружающего мира: опосредованное сравнение объектов с помощью заместителей (условной меры), сравнение по разным основаниям, счет, упорядочивание, классификация, сериация и тому подобное); совершенствовать ориентировку в пространстве и времени;
- 4) развивать способы взаимодействия с членами семьи и людьми ближайшего окружения в познавательной деятельности, расширять самостоятельные действия различной направленности, закреплять позитивный опыт в самостоятельной и совместной со взрослым и сверстниками деятельности;
- 5) расширять представления о многообразии объектов живой природы, их особенностях, среде обитания и образе жизни, в разные сезоны года, их потребностях; продолжать учить группировать объекты живой природы;
- 6) продолжать учить детей использовать приемы экспериментирования для познания объектов живой и неживой природы и их свойств и качеств;
- 7) продолжать знакомить с сезонными изменениями в природе, и деятельностью человека в разные сезоны, воспитывать положительное отношение ко всем живым существам, желание их беречь и заботиться.
- 8) продолжать развивать умение детей устанавливать связь между создаваемыми постройками и тем, что они видят в окружающей жизни; создавать разнообразные постройки и конструкции;
- 9) поощрять у детей самостоятельность, творчество, инициативу, дружелюбие;

Содержание образовательной деятельности.

Старшая группа 5-6 лет.

1) Сенсорные эталоны и познавательные действия:

- педагог закрепляет умения детей различать и называть цвета спектра и ахроматические цвета (черный, серый, белый), оттенки, некоторые промежуточные цвета (коричневый, сиреневый); может выстраивать сериационный ряд, оперировать параметрами величины (длина, ширина, высота). Знает и называет геометрические фигуры и тела, осваивать

способы воссоздания фигуры из частей, деления фигуры на части; Доступно использование сенсорных эталонов для оценки свойств предметов; описание предмета по 3 - 4-м основным свойствам; отражение признаков предметов в продуктивных видах деятельности.

2) Развитие познавательно-исследовательской деятельности.

Любознателен, любит экспериментировать, способен в процессе познавательно-исследовательской деятельности понимать проблему, анализировать условия и способы решения проблемных ситуаций. Может строить предвосхищающие образы наблюдаемых процессов и явлений. Устанавливает простейшие зависимости между объектами: сохранение и изменение, порядок следования, преобразование, пространственные изменения.

3) Формирование элементарных математических представлений.

Считает (отсчитывает) в пределах 5. Пересчитывает и называет итоговое число. Правильно пользуется количественными и порядковыми числительными (в пределах 5), отвечает на вопросы: "Сколько?", "Который по счету?". Уравнивает неравные группы предметов двумя способами (удаление и добавление единицы). Сравнивает 2 - 3 предмета практически: контрастные (по длине, ширине, высоте, толщине); проверяет точность определений путем наложения или приложения; размещает предметы различной величины (до 1 до 3) в порядке возрастания, убывания их величины (матрешек строит по росту). Использует понятия, обозначающие размерные отношения предметов (красная башенка самая высокая, синяя - пониже, а желтая - самая низкая. Понимает и называет геометрические фигуры и тела: круг, квадрат, треугольник, шар, куб, детали конструктора. Выражает словами местонахождение предмета по отношению к себе, другим предметам; знает правую и левую руку; понимает и правильно употребляет предлоги в, на, под, над, около. Ориентируется на листе бумаги (вверху - внизу, в середине, в углу); называет утро, день, вечер, ночь; имеет представление о смене частей суток. Понимает значения слов вчера, сегодня, завтра.

4) Формирование целостной картины мира, расширение кругозора.

Осваивает представления о себе и семье: о своих имени, фамилии, поле, возрасте, месте жительства, домашнем адресе, увлечениях членов семьи, профессиях родителей (законных представителей). Овладевает некоторыми сведениями об организме, понимает назначения отдельных органов и условий их нормального функционирования. Сформированы первичные представления о малой родине и родной стране. Освоены представления о ее столице, государственном флаге и гербе, об основных государственных праздниках, ярких исторических событиях, героях России. Понимает

многообразии россиян разных национальностей, есть интерес к сказкам, песням, играм разных народов, толерантность по отношению к людям разных национальностей. Имеет представления о других странах и народах мира, есть интерес к жизни людей в разных странах. Увеличен объем представлений о многообразии мира растений, животных. Знает о потребностях у конкретных животных и растений (во влаге, тепле, пище, воздухе, месте обитания и убежище). Сравнивает растения и животных по разным основаниям, признакам и свойствам, относит их к определенным группам: деревья, кусты, травы; грибы; рыбы, птицы, звери, насекомые. Устанавливает признаки отличия и некоторые признаки сходства между ними. Есть представления о неживой природе как среде обитания животных и растений. Устанавливает последовательность сезонных изменений в неживой и живой природе, в жизни людей. Накоплены представления о жизни животных и растений в разных климатических условиях: в пустыне, на севере. Знает и называет животных и их детенышей. Понимает разнообразные ценности природы. При рассматривании иллюстраций, наблюдениях понимает основные отношения между объектами и явлениями окружающего мира. Адекватно отражает картину мира в виде художественных образов.

2.2.3 Содержание образовательной области «Речевое развитие»

П.34.4.3.Приказ Министерства просвещения РФ от 24 ноября 2022 г. № 1022 "Об утверждении федеральной адаптированной образовательной программы дошкольного образования для обучающихся с ограниченными возможностями здоровья"

Речевое развитие в соответствии со Стандартом включает: владение речью как средством общения и культуры; обогащение активного словаря; развитие связной, грамматически правильной диалогической и монологической речи; развитие речевого творчества; развитие звуковой и интонационной культуры речи, фонематического слуха. Еще одно направление - знакомство с книжной культурой, детской литературой, понимание на слух текстов различных жанров детской литературы. На этапе подготовки к школе требуется формирование звуковой аналитико-синтетической активности как предпосылки обучения грамоте.

В качестве основных разделов можно выделить:

- развитие речи;
- приобщение к художественной литературе.

Связанные с целевыми ориентирами задачи представлены в Стандарте:

- организация видов деятельности, способствующих развитию речи обучающихся;

- развитие речевой деятельности;
- развитие способности к построению речевого высказывания в ситуации общения, создание условий для принятия детьми решений, выражения своих чувств и мыслей с помощью речи;
- формирование познавательных интересов и познавательных действий ребенка в речевом общении и деятельности.

Старшая группа (от 5 до 6 лет):

1. Развитие речевого общения с педагогическим работником и детьми. Проявляет инициативность и самостоятельность в общении с педагогическим работником и другими детьми (задает вопросы, рассказывает о событиях, начинает разговор, приглашает к деятельности). Использует разнообразные конструктивные способы взаимодействия с детьми и педагогическим работником в разных видах деятельности: договаривается, обменивается предметами, распределяет действия при сотрудничестве. В игровой деятельности использует элементы объяснения и убеждения при сговоре на игру, разрешении конфликтов, поддерживает высказывания партнеров. Адекватно и осознанно использует разнообразные невербальные средства общения: мимику, жесты, действия.

2. Развитие всех компонентов устной речи обучающихся: лексическая сторона речи: словарь расширился за счет слов, обозначающих названия профессий, учреждений, предметов и инструментов труда, техники, помогающей в работе, трудовых действий и качества их выполнения. Называет личностные характеристики человека: честность, справедливость, доброта, заботливость, верность, его состояние и настроение, внутренние переживания, социально-нравственные категории: добрый, злой, вежливый, трудолюбивый, честный, оттенки цвета (розовый, бежевый, зеленовато голубоватый). Освоены способы обобщения - объединения предметов в группы по существенным признакам (посуда, мебель, одежда, обувь, головные уборы, постельные принадлежности, транспорт, домашние животные, дикие звери, овощи, фрукты).

Употребляет в речи синонимы, антонимы, оттенки значений слов, многозначные слова. Использует в процессе речевого общения слова, передающие эмоции, настроение и состояние человека (грустит, переживает, расстроен, радуется, удивляется, испуган, боится);

грамматический строй речи: в речи наблюдается многообразие синтаксических конструкций. Правильно используется предложно-падежная система языка. Может делать простые грамматические обобщения, восстановить грамматическое оформление неправильно построенного высказывания. Практически всегда грамматически правильно использует в

речи существительные в родительном падеже единственного и множественного числа;

-произносительная сторона речи: чисто произносит все звуки родного языка. Производит элементарный звуковой анализ слова с определением места звука в слове (гласного в начале и в конце слова под ударением, глухого согласного в конце слова).

Освоены умения: делить на слоги двух-трехсложные слова; осуществлять звуковой анализ простых трех-звуковых слов, интонационно выделять звуки в слове. Использует выразительные средства произносительной стороны речи;

связная речь (диалогическая и монологическая): владеет диалогической речью, активен в беседах с педагогическим работником и другими детьми. Умеет точно воспроизводить словесный образец при пересказе литературного произведения близко к тексту. Может говорить от лица своего и лица партнера, другого персонажа. В разговоре свободно использует прямую и косвенную речь. Проявляет активность при обсуждении вопросов, связанных с событиями, которые предшествовали и последуют тем, которые изображены в произведении искусства или которые обсуждаются в настоящий момент. Адекватно воспринимает средства художественной выразительности, с помощью которых автор характеризует и оценивает своих героев, описывает явления окружающего мира, и сам пробует использовать их по аналогии в монологической форме речи. Придумывает продолжения и окончания к рассказам, составляет рассказы по аналогии, по плану воспитателя, по модели; внимательно выслушивает рассказы обучающихся, замечает речевые ошибки и доброжелательно исправляет их; использует элементы речи доказательства при отгадывании загадок;

практическое овладение нормами речи: частично осваивает этикет телефонного разговора, этикет взаимодействия за столом, в гостях, общественных местах (в театре, музее, кафе). Адекватно использует невербальные средства общения: мимику, жесты, пантомимику. Участвует в коллективных разговорах, используя принятые нормы вежливого речевого общения. Может внимательно слушать собеседника, правильно задавать вопрос, строить свое высказывание кратко или распространено, ориентируясь на задачу общения. Умеет построить деловой диалог при совместном выполнении поручения, в совместном обсуждении правил игры, в случае возникновения конфликтов. В процессе совместного экспериментирования высказывает предположения, дает советы. Рассказывает о собственном замысле, используя описательный рассказ о предполагаемом результате деятельности. Владеет навыками использования фраз-рассуждений. Может рассказать о правилах поведения в общественных

местах (транспорте, магазине, поликлинике, театре), ориентируясь на собственный опыт.

Основная задача в соответствии со Стандартом направления "Ознакомление с художественной литературой": знакомство с книжной культурой, детской литературой, понимание на слух текстов различных жанров детской литературы.

Общие задачи:

-формирование целостной картины мира посредством слушания и восприятия литературных произведений: формирование опыта обсуждения и анализа литературных произведений с целью обобщения представлений ребенка о мире;

-развитие литературной речи: развитие художественного восприятия, понимания на слух литературных текстов;

-приобщение к словесному искусству, развитие творческих способностей: ознакомление с книжной культурой и детской литературой, формирование умений различать жанры детской литературы, развитие словесного, речевого и литературного творчества на основе ознакомления обучающихся с художественной литературой.

2.2.4.Содержание образовательной области «Художественно–эстетическое развитие»

[П.34.4.5.Приказ Министерства просвещения РФ от 24 ноября 2022 г. № 1022 "Об утверждении федеральной адаптированной образовательной программы дошкольного образования для обучающихся с ограниченными возможностями здоровья"](#)

Связанные с целевыми ориентирами задачи художественно-эстетического развития:

формирование интереса к эстетической стороне окружающей действительности, эстетического отношения к предметам и явлениям окружающего мира, произведениям искусства; воспитание интереса к художественно-творческой деятельности;

развитие эстетических чувств обучающихся, художественного восприятия, образных представлений, воображения, художественно-творческих способностей;

развитие детского художественного творчества, интереса к самостоятельной творческой деятельности; удовлетворение потребности обучающихся в самовыражении.

Задачи художественно-эстетического развития реализуются по следующим направлениям:

- "Художественное творчество";
- "Музыкальная деятельность";
- "Конструктивно-модельная деятельность".

Задачи, актуальные для работы с детьми с ЗПР:

- формирование познавательных интересов и действий, наблюдательности ребенка в изобразительной и конструктивной видах деятельности;
- развитие сенсомоторной координации как основы для формирования изобразительных навыков; овладения разными техниками изобразительной деятельности;
- развитие художественного вкуса;
- развитие разных видов изобразительной и конструктивной деятельности;
- становление эстетического отношения к окружающему миру и творческих способностей;
- развитие предпосылок ценностно-смыслового восприятия и понимания произведений изобразительного искусства;
- формирование основ художественно-эстетической культуры, элементарных представлений об изобразительном искусстве и его жанрах;
- развитие эмоционального отношения, сопереживания персонажам художественных произведений;
- формирование представлений о художественной культуре малой родины и Отечества, единстве и многообразии способов выражения художественной культуры разных стран и народов мира.

В зависимости от возрастных и индивидуальных особенностей, особых потребностей и возможностей здоровья обучающихся указанное содержание дифференцируется.

Художественное творчество - общие задачи:

Развитие продуктивной деятельности обучающихся: развитие изобразительных видов деятельности (лепка, рисование, аппликация и художественное конструирование).

Развитие детского творчества: поддержка инициативы и самостоятельности обучающихся в различных видах изобразительной деятельности и конструирования.

Приобщение к изобразительному искусству: формирование основ художественной культуры обучающихся, эстетических чувств на основе знакомства с произведениями изобразительного искусства.

Старшая группа (от 5 до 6 лет):

1. Приобщение к изобразительному искусству. Проявляет устойчивый интерес к произведениям народного искусства. Различает и называет все виды декоративно-прикладного искусства, знает и умеет выполнить все

основные элементы декоративной росписи; анализирует образцы. Участвует в партнерской деятельности с педагогическим работником и детьми. Испытывает чувство уважения к труду народных мастеров и гордится их мастерством.

2. Развитие продуктивной деятельности обучающихся (рисование, лепка, аппликация, художественный труд). Ориентируется в пространстве листа бумаги самостоятельно; освоил технические навыки и приемы. При создании рисунка, лепки, аппликации умеет работать по аналогии и по собственному замыслу. Передает в изображении отличие предметов по цвету, форме и иным признакам. Создает замысел и реализует его до конца. Умеет создавать изображение с натуры и по представлению, передавая характерные особенности знакомых предметов, пропорции частей и различия в величине деталей, используя разные способы создания изображения. Может определить причины допущенных ошибок, наметить пути их исправления и добиться результата.

3. Развитие детского творчества. Создает замысел до начала выполнения работы и реализует его, выбирая соответствующие материалы и выразительные средства. Передает характерную структуру и пропорции объектов, строит композицию. Пользуется разнообразными изобразительными приемами, проявляет интерес к использованию нетрадиционных изобразительных техник. Ярко проявляет творчество, развернут комментирует полученный продукт деятельности. С интересом рассматривает и эстетически оценивает свои работы и работы других детей.

Конструктивно-модельная деятельность - общие задачи:

- развивать интерес к конструктивной деятельности, знакомство с различными видами конструкторов и их деталями;
- приобщать к конструированию;
- подводить обучающихся к анализу созданных построек;
- развивать желание сооружать постройки по собственному замыслу;
- учить обучающихся обыгрывать постройки;
- воспитывать умения работать коллективно, объединять свои поделки в соответствии с общим замыслом и сюжетом, договариваться, кто какую часть работы будет выполнять.

Старшая группа (от 5 до 6 лет): самостоятельная творческая деятельность. Способен устанавливать связь между самостоятельно создаваемыми постройками и тем, что видит в окружающей жизни, макетах, иллюстрациях. Отражает результаты своего познания в конструктивно-модельной деятельности, создавая наглядные модели. Конструирует из строительного материала по условиям и замыслу, учитывая выделенные основные части и характерные детали конструкций. Использует графические образы для фиксации результатов анализа постройки. В конструировании

использует разнообразные по форме детали и величине пластины. При необходимости способен заменить одни детали другими.

Умеет работать коллективно, объединяя поделки в соответствии с общим замыслом, договариваясь, кто какую часть работы будет выполнять. Комментирует в речи свои действия, получает удовлетворение от полученного результата, стремится продолжить работу.

Музыкальная деятельность - общие задачи:

Развитие музыкально-художественной деятельности:

развитие восприятия музыки, интереса к игре на детских музыкальных инструментах;

формирование интереса к пению и развитие певческих умений;

развитие музыкально-ритмических способностей.

Приобщение к музыкальному искусству:

формирование основ музыкальной культуры, элементарных представлений о музыкальном искусстве и его жанрах;

развитие предпосылок ценностно-смыслового восприятия и понимания произведений музыкального искусства;

поддержка инициативы и самостоятельности, творчества обучающихся в различных видах музыкальной деятельности;

формирование представлений о музыкальной сокровищнице малой родины и Отечества, единстве и многообразии способов выражения музыкальной культуры разных стран и народов мира.

Старшая группа (от 5 до 6 лет):

1. Развитие музыкально-художественной деятельности. В исполнительской деятельности практические действия подкрепляет знаниями о музыке. Умеет чисто интонировать мелодии с сопровождением и без него, петь в ансамбле, владеет певческим дыханием, обладает хорошей дикцией и артикуляцией. Умеет двигаться в различных темпах, начинать и останавливать движения в соответствии с музыкальными фразами, перестраиваться в большой и маленький круги, исполнять "дробный шаг", "пружинки", ритмичные хлопки и притопы, а также чередование этих движений. Владеет разными приемами игры на инструментах и навыками выразительного исполнения музыки. Свободно импровизирует в музыкально-художественной деятельности на основе разнообразных исполнительских навыков. Умеет создавать музыкальные образы в развитии (в рамках одного персонажа).

2. Приобщение к музыкальному искусству. Испытывает устойчивый интерес к музыке, потребность и наслаждение от общения с ней в процессе всех видов музыкальной деятельности. Умеет воспринимать музыку как выражение мира чувств, эмоций и настроений. Осознанно и осмысленно воспринимает различные музыкальные образы, умеет отметить их смену, чувствует оттенки настроений. Реагирует на разность исполнительских

трактовок, связывая их со сменой характера произведения. Дает (себе и другим) точные характеристики исполнения музыки, используя знания о многих средствах ее выразительности (темп, динамика, тембр, регистр, жанр). Испытывает удовольствие от сольной и коллективной музыкальной деятельности, гармонично сочетая их в процессе создания различных художественных образов.

2.2.5. Содержание образовательной области «Физическое развитие»

[П.34.4.6.Приказ Министерства просвещения РФ от 24 ноября 2022 г. № 1022 "Об утверждении федеральной адаптированной образовательной программы дошкольного образования для обучающихся с ограниченными возможностями здоровья"](#)

В соответствии со Стандартом физическое развитие включает приобретение опыта в двигательной деятельности, в том числе связанной с выполнением упражнений, направленных на развитие таких физических качеств, как координация и гибкость; движений, способствующих правильному формированию опорно-двигательной системы организма, развитию равновесия, координации движения, крупной и мелкой моторики обеих рук, а также с правильным, не наносящим ущерба организму, выполнением основных движений (ходьбы, бега, мягких прыжков, поворотов в обе стороны). Формирование начальных представлений о некоторых видах спорта, овладение подвижными играми с правилами; становление целенаправленности и саморегуляции в двигательной сфере; становление ценностей здорового образа жизни, овладение его элементарными нормами и правилами (в питании, двигательном режиме, закаливании, при формировании полезных привычек).

Цели, задачи и содержание представлены двумя разделами:

1. Формирование начальных представлений о здоровом образе жизни.
2. Физическая культура.

Задачи раздела 1 "Формирование начальных представлений о здоровом образе жизни":

- сохранение и укрепление физического и психического здоровья обучающихся: в том числе обеспечение их эмоционального благополучия; повышение умственной и физической работоспособности, предупреждение утомления; создание условий, способствующих правильному формированию опорно-двигательной системы и других систем организма;
- воспитание культурно-гигиенических навыков: создание условий для адаптации обучающихся к двигательному режиму; содействие формированию культурногигиенических навыков и полезных привычек;

□ формирование начальных представлений о здоровом образе жизни: ценностей здорового образа жизни, относящихся к общей культуре личности; создание условий для овладения детьми элементарными нормами и правилами питания, закаливания.

Задачи, актуальные для работы с детьми с ЗПР:

□ обеспечение равных возможностей для полноценного развития каждого ребенка независимо от психофизиологических и других особенностей (в том числе ограниченных возможностей здоровья);

□ оказание помощи родителям (законным представителям) в охране и укреплении физического и психического здоровья их обучающихся.

Старшая группа (от 5 до 6 лет):

1. Сохранение и укрепление физического и психического здоровья обучающихся. Легко выполняет и осваивает технику разучиваемых движений, их элементов. Отсутствуют признаки частой заболеваемости. Может привлечь внимание педагогического работника в случае плохого самочувствия, недомогания.

2. Воспитание культурно-гигиенических навыков. Самостоятельно и правильно выполняет процессы умывания, мытья рук, помогает в осуществлении этих процессов другим детям. Следит за своим внешним видом и внешним видом других обучающихся.

Помогает педагогическому работнику в организации процесса питания. Самостоятельно одевается и раздевается, помогает в этом другим детям. Элементарно ухаживает за вещами личного пользования и игрушками, проявляя самостоятельность.

3. Формирование начальных представлений о здоровом образе жизни. Знаком с понятиями "здоровье", "болезнь", может дать их толкование в доступном возрастным возможностям объеме. Имеет представление о составляющих ЗОЖ: правильном питании, пользе закаливания, необходимости соблюдения правил гигиены. Знает о пользе утренней гимнастики и физических упражнений.

Физическая культура - общие задачи:

□ развитие двигательных качеств (быстроты, силы, выносливости, координации): организация видов деятельности, способствующих гармоничному физическому развитию обучающихся; поддержание инициативы обучающихся в двигательной деятельности;

□ совершенствование умений и навыков в основных видах движений и двигательных качеств: формирование правильной осанки; воспитание красоты, грациозности, выразительности движений;

□ развитие у обучающихся потребности в двигательной активности и физическом совершенствовании: формирование готовности и интереса к участию в подвижных играх и соревнованиях; формирование мотивационно-

потребностного компонента физической культуры. Создание условий для обеспечения потребности обучающихся в двигательной активности.

Задачи, актуальные для работы с детьми с ЗПР:

1. Развитие общей и мелкой моторики.
2. Развитие произвольности (самостоятельности, целенаправленности и саморегуляции) двигательных действий, двигательной активности и поведения ребенка.
3. Формирование двигательных качеств: скоростных, а также связанных с силой, выносливостью и продолжительностью двигательной активности, координационных способностей.

Старшая группа (от 5 до 6 лет):

1. Развитие двигательных качеств (скоростных, силовых, гибкости, выносливости координации). Развитые физические качества проявляются в разнообразных видах двигательной деятельности. Стремится к выполнению физических упражнений, позволяющих продемонстрировать физические качества в соответствии с полом (быстроту, силу, ловкость, гибкость и красоту исполнения). Проявляется соотношение некоторых физических упражнений с полоролевым поведением (силовые упражнения - у мальчиков, гибкость - у девочек). Показатели тестирования показывают высокий возрастной уровень развития физических качеств.
2. Накопление и обогащение двигательного опыта обучающихся (овладение основными движениями). Техника основных движений соответствует возрастной норме. Осознанно и технично выполняет физические упражнения, соблюдает правильное положение тела. Выполняет четырехчастные, шестичастные традиционные общеразвивающие упражнения с одновременным последовательным выполнением движений рук и ног, одноименной и разноименной координацией. Способен выполнить общеразвивающие упражнения с различными предметами, тренажерами. Доступны энергичная ходьба с сохранением правильной осанки и равновесия при передвижении по ограниченной площади опоры. Бег на носках, с высоким подниманием колен, через предметы и между ними, со сменой темпа. Выполняет разные виды прыжков: в длину, ширину, высоту, глубину, соблюдая возрастные нормативы. Прыгает через длинную скакалку, неподвижную и качающуюся, через короткую скакалку, вращая ее вперед и назад. Выполняет разнообразные движения с мячами: прокатывание мяча одной и двумя руками из разных исходных положений между предметами, бросание мяча вверх, о землю и ловля двумя руками, отбивание мяча не менее 10 раз подряд на месте и в движении (не менее 5 - 6 м). Перебрасывание мяча друг другу и ловля его стоя, сидя, разными способами (снизу, от груди, из-за головы, с отбивкой о землю). Метание вдаль (5 - 9 м) в горизонтальную и вертикальную цели (3,5 - 4 м) способами прямой рукой

сверху, прямой рукой снизу, прямой рукой сбоку, из-за спины через плечо. Ползание на четвереньках, толкая головой мяч по скамейке. Подтягивание на скамейке с помощью рук; передвижение вперед с помощью рук и ног, сидя на бревне. Ползание и перелезание через предметы (скамейки, бревна). Подлезание под дуги, веревки (высотой 40 - 50 см).

Лазание по гимнастической стенке чередующимся шагом с разноименной координацией движений рук и ног, лазание ритмичное, с изменением темпа. Участвует в подвижных играх с бегом, прыжками, ползанием, лазанием, метанием, играх-эстафетах. Участвует в спортивных играх: в городках, баскетболе по упрощенным правилам. В футболе доступно отбивание мяча правой и левой ногой в заданном направлении; обведение мяча между и вокруг ног. Двигательный опыт обогащается в самостоятельной деятельности: свободно и вариативно использует основные движения, переносит в разные виды игр, интегрирует разнообразие движений с разными видами и формами детской деятельности.

3. Формирование потребности в двигательной активности и физическом совершенствовании. Ребенок проявляет стремление к двигательной активности. Получает удовольствие от физических упражнений и подвижных игр. Хорошо развиты самостоятельность, выразительность и грациозность движений. Умеет самостоятельно организовывать знакомые подвижные игры и разнообразные упражнения. Испытывает радость в процессе двигательной деятельности; активен в освоении новых упражнений; замечает успехи и ошибки в технике выполнения упражнений; может анализировать выполнение отдельных правил в подвижных играх; сочувствует спортивным поражениям и радуется победам. Вариативно использует основные движения, интегрирует разнообразие движений с разными видами и формами детской деятельности, действует активно и быстро в соревнованиях с другими детьми. Помогает педагогическим работникам готовить и убирать физкультурный инвентарь. Проявляет интерес к различным видам спорта, к событиям спортивной жизни страны. Проявляет положительные нравственные и морально-волевые качества в совместной двигательной деятельности. Объем двигательной активности на высоком уровне.

2.2.6 Часть Программы, формируемая участниками образовательных отношений Программа «Пешеходом-быть наука» разработана учреждением самостоятельно, учитывает образовательные потребности, интересы и мотивы детей, членов их семей и педагогов

Задачи:

1. Сформировать навыки уверенного и безопасного поведения на улице и в транспорте;

2. Расширить представления детей об окружающей дорожной среде и правилах дорожного движения.
3. Сформировать умения детей предвидеть опасные ситуации на дорогах.
4. Расширить словарный запас детей словами и выражениями, относящимися к тематике дорожной безопасности.
5. Формирование у детей привычки сдерживать свои порывы и желания.
6. Способствовать овладению навыками наблюдения (умеет осматриваться, замечать, оценивать ситуацию, предвидеть, определять скорость, направление машины, расстояние до нее) за дорогой и движением транспортных средств.

Принципы к формированию Программы

При составлении Программы учтены следующие принципы:

Принцип индивидуального и дифференцированного подхода, т.е. учет личностных, возрастных особенностей детей и уровня их психического и физического развития.

Принцип взаимодействия «дети – дорожная среда». Чем меньше возраст ребенка, тем легче формировать у него социальные чувства и устойчивые привычки безопасного поведения. Пластичность нервной системы ребенка позволяет успешно решать многие воспитательные задачи.

Принцип взаимосвязи причин опасного поведения и его последствия: дорожно-транспортного происшествия. Дошкольники должны знать, какие последствия могут подстерегать их в дорожной среде. Однако нельзя чрезмерно акцентировать их внимание только на этом, т.к. внушая страх перед улицей и дорогой можно вызвать обратную реакцию (искушение рискнуть, перебегая дорогу или неуверенность, беспомощность и обычная ситуация на дороге покажется ребенку опасной).

Принцип возрастной безопасности. С раннего детства следует постоянно разъяснять детям суть явлений в дорожной среде, опасность движущихся объектов. Необходимо формировать, развивать и совершенствовать восприятия опасной дорожной среды, показывать конкретные безопасные действия выхода из опасной ситуации.

Принцип социальной безопасности. Дошкольники должны понимать, что они живут в обществе, где надо соблюдать определенные нормы и правила поведения. Соблюдение этих правил на дорогах контролирует ОГИБДД.

Принцип самоорганизации, саморегуляции и самовоспитания. Этот принцип реализуется при осознании детьми правил безопасного поведения. Для

подкрепления самовоспитания нужен положительный пример взрослых, следовательно, необходимо воспитывать и родителей детей.

Описание материально-технического оснащения образовательного пространства

-информационный стенд для родителей «Роль родителей в воспитании безопасного поведения детей на улицах и дорогах»;

-детская уличная авто площадка для практических занятий с детьми по обучению и закреплению безопасному поведению на улицах и дорогах;

-настольно – печатные игры, атрибуты для сюжетно – ролевых игр в регулировщиков, водителей и пешеходов (жезл, свисток, фуражка, соответствующие маркам машин эмблемы и значки и т д.);

набор слайдов, видеороликов и мультфильмов по дорожной тематике;

- информационный стенд для детей «Роль родителей в воспитании безопасного поведения детей на улицах и дорогах».

Обеспеченность методическими материалами и средствами обучения

1. Картотека игр, пособий, художественной литературы.
2. Наборы открыток (по контрасту).
3. Художественная литература (по возрасту).
4. Альбомы (папки) загадок, стихов.
5. Игрушка – ученик («сквозной герой» – «Зайка», «Незнайка», «Буратино», «Нехочуха», которого дети обучают ПДД»).
6. Материал для работы с родителями в папку для воспитателей:
 - а) консультации;
 - б) плакаты;
 - в) информационный материал;
 - г) ситуации;
 - д) ширмы;
 - е) памятки;
 - ж) анкеты;
 - з) тесты.
7. Плакаты для работы с детьми.
8. Планшеты:
 - а) остановка троллейбуса, автобуса;
 - б) часть улицы с площадкой для детских игр (где можно кататься на велосипеде, играть в мяч);
 - в) улица с двусторонним движением;
 - г) часть микрорайона, где находится ДОУ.
9. Светофор (иллюстрации, плоскостной, объемный, действующий).

10. Дорожные знаки:
- а) предупреждающие: «Дети», пешеходный переход;
 - б) запрещающие: «Въезд запрещен», «Подача звукового сигнала запрещена»;
 - в) предписывающие: «Движение прямо», «Движение направо», «Движение налево», «Круговое движение»;
 - г) информационно-указательные: «Остановка автобуса», «Остановка трамвая», «Пешеходный переход», «Надземный переход»;
 - д) знаки сервиса: гостиница, больница, заправка, стоянка, зона отдыха, телефон.
11. Набор машин (игрушки, картинки, иллюстрации) ранний возраст – грузовая, легковая, автобус, велосипед, трамвай, троллейбус, специальные машины – номера телефонов: 01, 02, 03, рабочие машины, грузовой, общественный, специальный транспорт.
12. Карточка практических ситуаций:
- а) для минуток безопасности (по возрастам);
 - б) ст. подготовит. «Как себя вести на улице зимой»;
 - в) ситуации-загадки «Мы пешеходы», «Мы пассажиры»;
 - г) варианты ситуаций: «Если ребенок потерялся», «Для чего нужны ПДД» (для осмысления).
13. Набор иллюстраций для обсуждения по теме: «Поведение в транспорте», «Поведение на улице», «Работа инспектора ОГИБДД» (работа регулировщика).
14. Набор дидактических игр по темам.
15. Костюм регулировщика. Кукла-регулировщик.
16. Наборы атрибутов для сюжетно-ролевых игр: жезл, свистки, фуражка полицейского.
17. Строитель – крупный, мелкий.
18. Театрализованные игры.
19. Макеты:
- а) «Улица города»;
 - б) «Участок микрорайона с основным перекрестком».
20. Маршруты детей: из дома в детский сад.
21. Аптека к транспортной площадке.
22. Куклы «Светофорик», «Спасик».

Тематический план (Средняя группа)		
№	Сроки	Тема
1	1 неделя сентября 2 неделя сентября	Диагностика
2	3 неделя сентября	Фрукты
3	4 неделя сентября	Овощи/фрукты
4	1 неделя октября	Игрушки
5	2 неделя октября	Поздняя осень

6	3 неделя октября	Осень
7	4 неделя октября	Мебель
8	1 неделя ноября	Посуда
9	2 неделя ноября	Повторение
10	3 неделя ноября	Зима. Домашние птицы
11	4 неделя ноября	Домашние животные
12	1 неделя декабря	Дикие животные
13	2 неделя декабря	Обобщающие понятия: домашние и дикие животные
14	3 неделя декабря	Новый год
15	3 неделя января	Транспорт
16	4 неделя января	Повторение
17	1 неделя февраля	Зима. Сезонные изменения
18	2 неделя февраля	Зима. Одежда.
19	3 неделя февраля	Зима. Обувь.
20	4 неделя февраля	Обобщающие понятия: одежда и обувь
21	1 неделя марта	Профессии
22	2 неделя марта	Весна , Мамин день
23	3 неделя марта	Весна
24	4 неделя марта	Признаки весны
25	5 неделя марта	Перелетные птицы
26	1 неделя апреля	Весенние цветы
27	2 неделя апреля	Насекомые
28	3 неделя апреля	Аквариумные рыбки
29	4 неделя апреля	Дом, улица, город
30	1 неделя мая	Правила дорожного движения
31	2 неделя мая	День победы
32	3 неделя мая	Комнатные растения
33	4 неделя мая	Обследование
34	5 неделя мая	Обследование

Тематический план (Старшая группа)		
№	Сроки	Тема
1	1 неделя сентября	Детский сад. Наша группа.
2	2 неделя сентября	Детский сад. Профессии, помещения
3	3 неделя сентября	Осень
4	4 неделя сентября	Огород, овощи
5	1 неделя октября	Сад, фрукты.
6	2 неделя октября	Во саду ли, в огороде
7	3 неделя октября	Осень. Перелетные птицы родного края
8	4 неделя октября	Деревья
9	1 неделя ноября	Наша страна- Россия. Наш край. Город. Улица.
10	2 неделя ноября	Домашние птицы
11	3 неделя ноября	Домашние птицы и их птенцы.
12	4 неделя ноября	Домашние животные,
13	5 неделя ноября	Домашние животные, и их детеныши
14	1 неделя декабря	Дикие животные Подготовка к зиме.
15	2 неделя декабря	Дикие животные и их детеныши.
16	3 неделя декабря	Животные. Дифференциация понятий домашние и дикие животные.
17	4 неделя декабря	Зима. Новогодний праздник.
18	2-3 неделя января	Зимние забавы.
19		
20	4 неделя января	Посуда
21	1 неделя февраля	Продукты питания
22	2 неделя февраля	Одежда. Обувь. Головные уборы.
23	3 неделя февраля	Профессии
24	4 неделя февраля	День Защитника Отечества. Военные профессии.

25	1 неделя марта	Весна. Международный Женский День.
26	2 неделя марта	Я и моя семья.
27	3 неделя марта	Мой дом
28	4 неделя марта	Мебель.
29	5 неделя марта	Бытовые приборы. ОБЖ
30	1 неделя апреля	Весна. Перелетные птицы.
31	2 неделя апреля	Космос
32	3 неделя апреля	Наземный транспорт. Профессии. ПДД.
33	4 неделя апреля	Транспорт воздушный
34	1 неделя мая	Транспорт водный
35	2 неделя мая	День Победы
36	3-4 неделя мая	Весна.
37	4 неделя мая	Насекомые. / Диагностика
38	5 неделя мая	Здравствуй лето!/ Диагностика.

Тематический план (Подготовительная группа)		
№	Сроки	Тема
1	1 неделя сентября	Начало осени. Садовые цветы.
2	2 неделя сентября	Огород, овощи
3	3 неделя сентября	Сад, фрукты, ягоды
4	4 неделя сентября	Во саду ли, в огороде
5	1 неделя октября	Грибы
6	2 неделя октября	Откуда хлеб пришел?
7	3 неделя октября	Золотая осень
8	4 неделя октября	Перелетные птицы родного края
9	1 неделя ноября	Деревья и кустарники
10	2 неделя ноября	Одежда. Обувь. Головные уборы.
11	3 неделя ноября	Домашние животные, птицы и их детеныши
12	4 неделя ноября	Дикие животные и их детеныши. Подготовка к зиме.
13	5 неделя ноября	Животные. Дифференциация понятий домашние и дикие животные.
14	1 неделя декабря	Зима. Зимующие птицы
15	2 неделя декабря	Мебель.
16	3 неделя декабря	Бытовые приборы. ОБЖ,
17	4 неделя декабря	Зима. Новогодний праздник.
18	2-3 неделя января	Посуда. Продукты питания
19		
20	4 неделя января	Одежда. Обувь. Головные уборы. Материалы, детали
21	1 неделя февраля	Наша страна- Россия. Наш край. Город. Улица. Наш дом.
22	2 неделя февраля	Наш город. Общественные здания и достопримечательности города.
23	3 неделя февраля	Профессии
24	4 неделя февраля	День Защитника Отечества. Военные профессии.
25	1 неделя марта	Весна. Международный Женский День.
26	2 неделя марта	Я и моя семья. Что я знаю о себе?
27	3 неделя марта	Ранняя весна. Перелетные птицы
28	4 неделя марта	Наземный транспорт. Профессии. ПДД.
29	5 неделя марта	Транспорт воздушный, водный.
30	1 неделя апреля	Животные Севера
31	2 неделя апреля	Животные жарких стран.
32	3 неделя апреля	Рыбы.
33	4 неделя апреля	Весна. Первоцветы.
34	1 неделя мая	Комнатные растения в групповой комнате.
35	2 неделя мая	День Победы
36	3 неделя мая	Весна. Насекомые/ Диагностика.
37	4 неделя мая	Школа. Учебные принадлежности. / Диагностика.

2.3 Описание вариативных форм, способов, методов и средств реализации Программы с учетом психофизических, возрастных и индивидуально-психологических особенностей обучающихся с ОВЗ, специфики их образовательных потребностей, мотивов и интересов

2.3.1 Взаимодействие педагогических работников с детьми:

1. Формы, способы, методы и средства реализации программы, которые отражают

следующие аспекты образовательной среды:

-характер взаимодействия с педагогическим работником;

-характер взаимодействия с другими детьми;

-система отношений ребенка к миру, к другим людям, к себе самому.

2. Взаимодействие педагогических работников с детьми является важнейшим фактором развития ребенка и пронизывает все направления образовательной деятельности.

3. С помощью педагогического работника и в самостоятельной деятельности ребенок учится познавать окружающий мир, играть, рисовать, общаться с окружающими. Процесс приобщения к культурным образцам человеческой деятельности (культуре жизни, познанию мира, речи, коммуникации и прочим), приобретения культурных умений при взаимодействии с педагогическим работником и в самостоятельной деятельности в предметной среде называется процессом овладения культурными практиками.

4. Процесс приобретения общих культурных умений во всей его полноте возможен только в том случае, если педагогический работник выступает в этом процессе в роли партнера, а не руководителя, поддерживая и развивая мотивацию ребенка. Партнерские отношения педагогического работника и ребенка в Организации и в семье являются разумной альтернативой двум диаметрально противоположным подходам: прямому обучению и образованию, основанному на идеях "свободного воспитания". Основной функциональной характеристикой партнерских отношений является равноправное относительно ребенка включение педагогического работника в процесс деятельности. Педагогический работник

участвует в реализации поставленной цели наравне с детьми, как более опытный и компетентный партнер.

5. Для личностно-порождающего взаимодействия характерно принятие ребенка таким, какой он есть, и вера в его способности. Педагогический работник не подгоняет ребенка под какой-то определенный "стандарт", а строит общение с ним с ориентацией на достоинства и индивидуальные особенности ребенка, его характер, привычки, интересы, предпочтения. Он сопереживает ребенку в радости и огорчениях, оказывает поддержку при затруднениях,

участвует в его играх и занятиях. Педагогический работник старается избегать запретов и наказаний. Ограничения и порицания используются в случае крайней необходимости, не унижая достоинство ребенка. Такой стиль воспитания обеспечивает ребенку чувство психологической защищенности, способствует развитию его индивидуальности, положительных взаимоотношений с педагогическим работником и другими детьми.

6. Личностно-порождающее взаимодействие способствует формированию у ребенка различных позитивных качеств. Ребенок учится уважать себя и других, так как отношение ребенка к себе и другим людям всегда отражает характер отношения к нему окружающих. Он приобретает чувство уверенности в себе, не боится ошибок. Когда педагогический работник предоставляют ребенку самостоятельность, оказывают поддержку, вселяют веру в его силы, он не пасует перед трудностями, настойчиво ищет пути их преодоления.

7. Ребенок не боится быть самим собой, быть искренним. Когда педагогический работник поддерживают индивидуальность ребенка, принимают его таким, каков он есть, избегают неоправданных ограничений и наказаний, ребенок не боится быть самим собой, признавать свои ошибки. Взаимное доверие между педагогическим работником и детьми способствует истинному принятию ребенком моральных норм.

8. Ребенок учится брать на себя ответственность за свои решения и поступки. Ведь педагогический работник везде, где это возможно, предоставляет ребенку право выбора того или действия. Признание за ребенком права иметь свое мнение, выбирать занятия по душе, партнеров по игре способствует формированию у него личностной зрелости и, как следствие, чувства ответственности за свой выбор.

9. Ребенок приучается думать самостоятельно, поскольку педагогические работники не навязывают ему своего решения, а способствуют тому, чтобы он принял собственное.

10. Ребенок учится адекватно выражать свои чувства. Помогая ребенку осознать свои переживания, выразить их словами, педагогические работники

содействуют формированию у него умения проявлять чувства социально приемлемыми способами.

11. Ребенок учится понимать других и сочувствовать им, потому что получает этот опыт из общения с педагогическим работником и переносит его на других людей. Построение образовательного процесса основывается на адекватных возрасту формах работы с детьми. Выбор форм работы, способов реализации образовательной деятельности осуществляется педагогом самостоятельно и зависит от контингента воспитанников, оснащенности и специфики дошкольной образовательной организации, культурных и региональных особенностей, эпидемиологической ситуации в регионе, от опыта и творческого подхода педагога. В практике используются разнообразные формы работы с детьми.

Если в регионе неблагоприятная эпидемиологическая обстановка, существует высокий риск заноса и распространения инфекции, в том числе коронавирусной, любые формы работы с детьми, которые предполагают массовость, например, концерты, праздники, спортивные соревнования и т.д. отменяются.

в дошкольном возрасте (3 года - 8 лет):

игровая деятельность (сюжетно-ролевая, театрализованная, режиссерская, строительно-конструктивная, дидактическая, подвижная и другие);
общение со взрослым (ситуативно-деловое, внеситуативно - познавательное, внеситуативно - личностное) и сверстниками (ситуативно - деловое, внеситуативно - деловое);
речевая деятельность (слушание речи взрослого и сверстников, активная диалогическая и монологическая речь);
познавательно-исследовательская деятельность и экспериментирование; изобразительная деятельность (рисование, лепка, аппликация) и конструирование из разных материалов по образцу, условию и замыслу ребёнка; двигательная деятельность (основные виды движений, общеразвивающие и спортивные упражнения, подвижные и элементы спортивных игр и другие);
элементарная трудовая деятельность (самообслуживание, хозяйственно - бытовой труд, труд в природе, ручной труд);
музыкальная деятельность (слушание и понимание музыкальных произведений, пение, музыкально-ритмические движения, игра на детских музыкальных инструментах).

Для достижения задач воспитания в ходе реализации Программы педагог может использовать следующие методы:

- организации опыта поведения и деятельности (приучение к положительным формам общественного поведения, упражнение, воспитывающие ситуации, игровые методы);
- осознания детьми опыта поведения и деятельности (рассказ на моральные темы, разъяснение норм и правил поведения, чтение художественной литературы, этические беседы, обсуждение поступков и жизненных ситуаций, личный пример);
- мотивации опыта поведения и деятельности (поощрение, методы развития эмоций, игры, соревнования, проектные методы).

При организации обучения целесообразно дополнять традиционные методы (словесные, наглядные, практические) методами, в основу которых положен характер познавательной деятельности детей:

Название метода	Определение метода	Средства
	Методы по источнику знаний	
Словесные	Словесные методы подразделяются на следующие виды: рассказ, объяснение, Беседа	Словесные методы позволяют в кратчайший срок передать информацию детям.
Наглядные	Под наглядными методами образования понимаются такие методы, при которых ребенок получает информацию, с помощью наглядных пособий и технических средств. Наглядные методы используются во взаимосвязи со словесными и практическими методами обучения. Наглядные методы образования условно можно подразделить на две большие группы: метод иллюстраций и метод демонстраций.	Метод иллюстраций предполагает показ детям иллюстративных пособий: плакатов, картин, зарисовок на доске и пр. Метод демонстраций связан с показом мультфильмов, диафильмов и др. Такое подразделение средств наглядности на иллюстративные и демонстрационные является условным. Оно не исключает возможности отнесения отдельных средств наглядности как к группе иллюстративных, так и демонстрационных. В современных условиях особое внимание уделяется применению такого средства наглядности, как компьютер индивидуального пользования. Компьютеры дают возможность воспитателю моделировать определенные процессы и ситуации, выбирать из ряда возможных решений оптимальные по определенным критериям, т.е. значительно расширяют возможности наглядных методов в образовательном процессе реализации Программы.
Практические	Практические методы обучения основаны на практической деятельности детей и формируют практические умения и навыки.	Выполнение практических заданий проводится после знакомства детей с тем или иным содержанием и носят обобщающий характер. Упражнения могут проводиться не только в организованной образовательной деятельности, но и в

		самостоятельной деятельности.
	Методы по характеру образовательной деятельности детей	
Информационно-рецептивный	Предъявляется информация, организуются действия ребёнка субъектом изучения (распознающее наблюдение, рассматривание картин, демонстрация кино- и диафильмов, просмотр компьютерных презентаций, рассказы педагога или детей, чтение).	Один из наиболее экономных способов передачи информации. Однако при использовании этого метода обучения не формируются умения и навыки пользоваться полученными знаниями.
Репродуктивный	Предполагает создание условий для воспроизведения представлений и способов деятельности, руководство их выполнением (упражнения на основе образца педагога, беседа, составление рассказов с опорой на предметную или предметно-схематическую модель).	Деятельность воспитателя заключается в разработке и сообщении образца, а деятельность детей – в выполнении действий по образцу.
Проблемное изложение	Представляет собой постановку проблемы и раскрытие пути её решения в процессе организации опытов, наблюдений.	Дети следят за логикой решения проблемы, получая эталон научного мышления и познания, образец культуры развертывания познавательных действий
Эвристический (частично поисковый)	Проблемная задача делится на части - проблемы, в решении которых принимают участие дети (применение представлений в новых условиях).	Каждый шаг предполагает творческую деятельность, но целостное решение проблем пока отсутствует
Активные методы	Активные методы предоставляют дошкольникам возможность обучаться на собственном опыте, приобретать разнообразный субъективный опыт.	Активные методы обучения предполагают использование в образовательном процессе определенной последовательности выполнения заданий: начиная с анализа и оценки конкретных ситуаций, дидактическим играм. Активные методы должны применяться по мере их усложнения. В группу активных методов образования входят дидактические игры – специально разработанные игры, моделирующие реальность и приспособленные для целей обучения.
Исследовательский	Включает составление и предъявление проблемных ситуаций, ситуаций для экспериментирования и опытов (творческие задания, опыты, экспериментирование). Для решения задач воспитания и обучения широко	В процессе образовательной деятельности дети овладевают методами познания, так формируется их опыт поисково-исследовательской деятельности.

	<p>применяется метод проектов. Он способствует развитию у детей исследовательской активности, познавательных интересов, коммуникативных и творческих способностей, навыков сотрудничества и другое. Выполняя совместные проекты, дети получают представления о своих возможностях умениях, потребностях.</p>	
--	--------------------------------------------------------------------------------------------------------------------------------------------------------------------------------------------------------------------------------------------------------------------------------------------------------------	--

Описание вариативных форм, способов, методов и средств реализации Программы с учетом индивидуальных физиологических особенностей воспитанников

Все формы, способы, методы и средства подбираются с учетом физического развития детей, группы здоровья и уровня физической подготовленности. Дети в группах компенсирующей направленности со второй группой здоровья – 95%, третьей группой – 5%. К ним применяется индивидуальный подход. Сохранению и укреплению здоровья детей способствуют: соблюдение режима дня; ежедневные прогулки; снятие умственной усталости во время занятий (физминутки); комплексы упражнений по профилактике нарушений зрения, плоскостопия, осанки; наличие в групповых помещениях здоровьесберегающего оборудования (зрительные тренажеры, бактерицидные лампы); дыхательная гимнастика; С витаминизация; ежедневное употребление салатов из свежих овощей, фруктов, сока; организация теплового и воздушного режима помещения; утренняя гимнастика; корригирующая гимнастика; занятия по физическому развитию; закаливание (сон без пижам, ходьба босиком, обширное умывание, оптимальный двигательный режим); в холодное время ходьба по массажным коврикам, в теплое время по Тропе здоровья; мероприятия на период повышенной заболеваемости гриппа и ОРЗ (употребление фитонцидов); использование современных здоровьесберегающих технологий.

2.3.1 Взаимодействие педагогических работников с детьми с задержкой психического развития

Формы, способы, методы и средства реализации Программы, которые отражают аспекты образовательной среды:

1.Предметно-пространственная развивающая образовательная среда

Построение образовательного процесса основывается на адекватных возрасту формах работы с детьми. Выбор форм работы, способов реализации образовательной деятельности осуществляется педагогом самостоятельно и зависит от контингента воспитанников, оснащенности и специфики дошкольной образовательной организации, культурных и региональных

особенностей, эпидемиологической ситуации в регионе, от опыта и творческого подхода педагога. В практике используются разнообразные формы работы с детьми. Если в регионе неблагоприятная эпидемиологическая обстановка, существует высокий риск заноса и распространения инфекции, в том числе коронавирусной, любые формы работы с детьми, которые предполагают массовость, например, концерты, праздники, спортивные соревнования и т.д. отменяются

2. Характер взаимодействия с педагогическим работником

Взаимодействие педагогических работников с детьми является важнейшим фактором развития ребенка и пронизывает все направления образовательной деятельности. С помощью педагогического работника и в самостоятельной деятельности ребенок учится познавать окружающий мир, играть, рисовать, общаться с окружающими. Процесс приобщения к культурным образцам человеческой деятельности (культуре жизни, познанию мира, речи, коммуникации и прочим), приобретения культурных умений при взаимодействии с педагогическим работником и в самостоятельной деятельности в предметной среде называется процессом овладения культурными практиками. Процесс приобретения общих культурных умений во всей его полноте возможен только в том случае, если педагогический работник выступает в этом процессе в роли партнера, а не руководителя, поддерживая и развивая мотивацию ребенка. Партнерские отношения педагогического работника и ребенка в Организации и в семье являются разумной альтернативой двум диаметрально противоположным подходам: прямому обучению и образованию, основанному на идеях "свободного воспитания". Основной функциональной характеристикой партнерских отношений является равноправное относительно ребенка включение педагогического работника в процесс деятельности. Педагогический работник участвует в реализации поставленной цели наравне с детьми, как более опытный и компетентный партнер. Для личностно-порождающего взаимодействия характерно принятие ребенка таким, какой он есть, и вера в его способности. Педагогический работник не подгоняет ребенка под какой-то определенный "стандарт", а строит общение с ним с ориентацией на достоинства и индивидуальные особенности ребенка, его характер, привычки, интересы, предпочтения. Он сопереживает ребенку в радости и огорчениях, оказывает поддержку при затруднениях, участвует в его играх и занятиях. Педагогический работник старается избегать запретов и наказаний. Ограничения и порицания используются в случае крайней необходимости, не унижая достоинство ребенка. Такой стиль воспитания обеспечивает ребенку чувство психологической защищенности, способствует развитию его индивидуальности, положительных взаимоотношений с

педагогическим работником и другими детьми. Ребенок учится понимать других и сочувствовать им, потому что получает этот опыт из общения с педагогическим работником и переносит его на других людей.

3. Характер взаимодействия с другими детьми

Личностно-порождающее взаимодействие способствует формированию у ребенка различных позитивных качеств. Ребенок учится уважать себя и других, так как отношение ребенка к себе и другим людям всегда отражает характер отношения к нему окружающих. Он приобретает чувство уверенности в себе, не боится ошибок. Когда педагогический работник предоставляют ребенку самостоятельность, оказывают поддержку, вселяют веру в его силы, он не пасует перед трудностями, настойчиво ищет пути их преодоления.

4. Система отношений ребенка к миру, к другим людям, к себе самому

Ребенок не боится быть самим собой, быть искренним. Когда педагогический работник поддерживают индивидуальность ребенка, принимают его таким, каков он есть, избегают неоправданных ограничений и наказаний, ребенок не боится быть самим собой, признавать свои ошибки. Взаимное доверие между педагогическим работником и детьми способствует истинному принятию ребенком моральных норм. Ребенок учится брать на себя ответственность за свои решения и поступки. Ведь педагогический работник везде, где это возможно, предоставляет ребенку право выбора того или действия. Признание за ребенком права иметь свое мнение, выбирать занятия по душе, партнеров по игре способствует формированию у него личностной зрелости и, как следствие, чувства ответственности за свой выбор. Ребенок приучается думать самостоятельно, поскольку педагогические работники не навязывают ему своего решения, а способствуют тому, чтобы он принял собственное. Ребенок учится адекватно выражать свои чувства. Помогая ребенку осознать свои переживания, выразить их словами, педагогические работники содействуют формированию у него умения проявлять чувства социально приемлемыми способами.

2.3.2 Взаимодействие педагогического коллектива с родителями (законными представителями) обучающихся

Все усилия педагогических работников по подготовке к школе и успешной интеграции обучающихся с ОВЗ, будут недостаточно успешными без постоянного контакта с родителями (законным представителям). Семья должна принимать активное участие в развитии ребенка, чтобы обеспечить непрерывность коррекционно-восстановительного процесса. Родители (законные представители) отрабатывают и закрепляют навыки и умения у обучающихся, сформированные специалистами, по возможности помогать изготавливать пособия для работы в Организации и дома. Домашние задания,

предлагаемые учителем-дефектологом, учителем-логопедом, педагогом-психологом и воспитателем для выполнения, должны быть четко разъяснены. Это обеспечит необходимую эффективность коррекционной работы, ускорит процесс восстановления нарушенных функций у обучающихся.

Особенности взаимодействия педагогического коллектива с семьями дошкольников с ЗПР:

1. Формирование базового доверия к миру, к людям, к себе - ключевая задача периода развития ребенка в период дошкольного возраста.
2. С возрастом число близких людей увеличивается. В этих отношениях ребенок находит безопасность и признание, они вдохновляют его исследовать мир и быть открытым для нового. Значение установления и поддержки позитивных надежных отношений в контексте реализации Программы сохраняет свое значение на всех возрастных ступенях.
3. Процесс становления полноценной личности ребенка происходит под влиянием различных факторов, первым и важнейшим из которых является семья. Именно родители (законные представители), семья в целом, вырабатывают у обучающихся комплекс базовых социальных ценностей, ориентации, потребностей, интересов и привычек.
4. Взаимодействие педагогических работников Организации с родителями (законным представителям) направлено на повышение педагогической культуры родителей (законных представителей). Задача педагогических работников - активизировать роль родителей (законных представителей) в воспитании и обучении ребенка, выработать единое и адекватное понимание проблем ребенка.
5. Укрепление и развитие взаимодействия Организации и семьи обеспечивают благоприятные условия жизни и воспитания ребёнка, формирование основ полноценной, гармоничной личности. Главной ценностью педагогической культуры является ребенок – его развитие, образование, воспитание, социальная защита и поддержка его достоинства и прав человека.
6. Основной целью работы с родителями (законными представителями) является обеспечение взаимодействия с семьей, вовлечение родителей (законных представителей) в образовательный процесс для формирования у них компетентной педагогической позиции по отношению к собственному ребенку.
7. Реализация цели обеспечивает решение следующих задач:
-выработка у педагогических работников уважительного отношения к традициям семейного воспитания обучающихся и признания приоритетности родительского права в вопросах воспитания ребенка;

- вовлечение родителей (законных представителей) в воспитательно-образовательный процесс;
- внедрение эффективных технологий сотрудничества с родителями (законным представителям), активизация их участия в жизни детского сада.
- создание активной информационно-развивающей среды, обеспечивающей единые подходы к развитию личности в семье и детском коллективе;
- повышение родительской компетентности в вопросах воспитания и обучения обучающихся.

8. Работа, обеспечивающая взаимодействие семьи и дошкольной организации, включает следующие направления:

- аналитическое - изучение семьи, выяснение образовательных потребностей ребёнка с ЗПР и предпочтений родителей (законных представителей) для согласования воспитательных воздействий на ребенка;
- коммуникативно-деятельностное - направлено на повышение педагогической культуры родителей (законных представителей); вовлечение родителей (законных представителей) в воспитательно-образовательный процесс; создание активной развивающей среды, обеспечивающей единые подходы к развитию личности в семье и детском коллективе.
- информационное - пропаганда и популяризация опыта деятельности Организации; создание открытого информационного пространства (сайт Организации, форум, группы в социальных сетях).

9. Содержание направлений работы с семьёй может фиксироваться в АОП ДО как в каждой из пяти образовательных областях, так и отдельным разделом, в котором раскрываются направления работы дошкольной образовательной организации с родителями (законными представителями).

10. В АОП ДО планируемый результат работы с родителями (законными представителями), который включает:

- организацию преемственности в работе Организации и семьи по вопросам оздоровления, досуга, обучения и воспитания;
- повышение уровня родительской компетентности;
- гармонизацию семейных детско-родительских отношений.

Одним из важных условий реализации Программы является создание содружества «семья – дети – педагоги», в котором все участники образовательных отношений влияют друг на друга, побуждая к саморазвитию, самореализации и самовоспитанию. Главной особенностью взаимодействия педагогического коллектива с семьями воспитанников является дифференцированный подход. При выборе форм организации работы мы учитываем воспитательный климат и условия жизни каждой семьи, возраст родителей, социальный статус матери и отца, степень участия в воспитательном процессе, наличие желания воспитывать ребенка, уровень их подготовленности в вопросах воспитания, развития детей.

К особенностям взаимодействия педагогического коллектива с семьями воспитанников, в том числе детей с ОВЗ, относится и привлечение семей к участию в детских познавательных-исследовательских и творческих проектах, акций, сбору информации, подбору и оформлению вместе с ребенком наглядного материала (альбома, коллажа и пр.). Главной особенностью взаимодействия с семьями детей с ОВЗ заключается в том, что педагоги привлекают их к коррекционной образовательной работе через систему методических рекомендаций, которые даются в устной и письменной форме в специальных тетрадях. Выполняя с ребенком предложенные задания, наблюдая, рассматривая, играя, развивается речь, зрительное и слуховое внимание, память и мышление.

Особенностью взаимодействия педагогического коллектива с родителями (законными представителями) в период самоизоляции является использование дистанционных телеконференций организованных с помощью бесплатных программ в режиме реального времени Сферум, а также с помощью специальных форм на сайте дистанционных систем обучения. Особенностью организаций телеконференции с использованием Интернета является то, что они ставят и педагога и родителей в деятельностную позицию, что способствует гармонизации отношений между участниками образовательных отношений.

Дистанционные родительские собрания позволяют достичь большей оперативности во взаимодействии с родителями, а также сделать родителей более активными участниками жизни ребенка. Формы проведения родительских собраний проходят с использованием мессенджера Сферум. При дистанционном варианте общения каждый имеет возможность высказать свою точку зрения и будет услышан (прочитан) и прокомментирован аудиторией. Данные формы работы позволяют установить контакт с её членами, для согласования воспитательных воздействий на ребенка.

2.4 Программа коррекционно-развивающей работы с детьми с ЗПР

[П.45.Приказ Министерства просвещения РФ от 24 ноября 2022 г. № 1022 "Об утверждении федеральной адаптированной образовательной программы дошкольного образования для обучающихся с ограниченными возможностями здоровья"](#)

В дошкольном учреждении созданы специальные условия для получения образования детьми с ОВЗ.

Коррекционно-развивающая работа объединяет комплекс мер по психолого-педагогическому сопровождению обучающихся, включающий психолого-педагогическое обследование, проведение индивидуальных и групповых коррекционно-развивающих

занятий, а также мониторинг динамики их развития. Коррекционно-развивающую работу в МДОАУ «Д/с №16» осуществляют воспитатели, 1 педагог-психолог, 4 учителя-логопеда, 2 музыкальных руководителя, 1 учитель-дефектолог. Для координации деятельности педагогического коллектива по включению детей с ОВЗ в образовательный процесс в учреждении есть координатор (учитель-логопед Михайлова М.Г.), для включения детей инвалидов координатором является педагог-психолог Коберник Е.В.

В дошкольном образовательном учреждении функционирует ППк, который сотрудничает с ТПМПк города Бугуруслана, медицинскими учреждениями. ППк обеспечивает диагностико-коррекционное, психолого-педагогическое сопровождение воспитанников с отклонениями в развитии, исходя из реальных возможностей образовательного учреждения и в соответствии со специальными образовательными потребностями, возрастными и индивидуальными особенностями, состоянием соматического и нервно-психического здоровья воспитанников. ППк разрабатывает индивидуальные образовательные маршруты, и в дальнейшем отслеживает динамику развития ребенка, эффективности использования выбранных методов и технологий. При необходимости углубленной диагностики и/или разрешения конфликтных и спорных вопросов специалисты ППк рекомендуют родителям обратиться в территориальную психолого-медико-педагогическую комиссию (ТПМПк).

Важным условием обучения и воспитания детей с ОВЗ, детей-инвалидов создание безбарьерной среды и соответствующего образовательного пространства. Развивающая предметно-пространственная среда ДОО выступает зоной ближайшего развития ребенка, которая выстраивается на деятельностной основе, обеспечивающей разным детям равный доступ к развитию их возможностей. Педагоги ведут постоянное наблюдение за самостоятельными и совместными действиями воспитанников, за игровыми предпочтениями детей и, учитывая потребности каждого ребёнка с ОВЗ, ребенка инвалида корректируют содержание развивающей среды, коррекционно-развивающей работы и организацию образовательного процесса.

Дошкольное учреждение оснащено специальным оборудованием для работы с детьми с ОВЗ. Для этого у учителей-логопедов есть специальные технические средства обучения и дидактические пособия: умное зеркало «Artik Me»- 4 шт, зеркало с лампой

дополнительного освещения, дыхательные тренажеры, пособия для развития дыхания (свистки, дудочки). Для проведения диагностики детей используются логопедические альбомы для обследования звукопроизношения, фонетико-фонематической системы речи.

Имеются картотеки материалов для автоматизации и дифференциации свистящих, шипящих звуков, аффрикат, сонорных и йотированных звуков; картотеки словесных игр; дидактические логопедические игры: «Найди и расскажи» «Ритмический круг», «Игра квест?», «Рыбки»; «Тучка и зонтик», «Играйка»; таблицы – помощницы для выполнения акустико–артикуляционной характеристики звуков; дидактические пособия: «Пирамидка», «Буратино и Мальвина», «Волшебный куб», «Разноцветные круги», слоговой тренажер. Для повышения интереса для детей с ОВЗ к выполнению артикуляционной гимнастики изготовлена авторская логопедическая игрушка «Лягушка Квака», «Котенок», «Волшебный язычок».

Кабинет учителя-дефектолога оснащен дидактическими играми, способствующими сенсорному развитию, развитию мелкой моторики рук и познавательных процессов.

В арсенале у музыкальных руководителей имеются детские музыкальные инструменты, синтезатор, музыкальный центр. Музыкальным руководителем оформлена картотека пальчиковых игр, психогимнастических упражнений, логоритмических упражнений,

дыхательной и артикуляционной гимнастики, валеологических песенок – распевок, самомассажа, собрана фонотека и видеотека.

Для работы с ребёнком – инвалидом воспитатель по физической культуре организует соответствующую среду и имеет в наличии: беговая дорожка, гимнастические мячи, мячи

большие и малые, мячи массажеры, гимнастические палки, метательные мешочки и мячи, гимнастическая скамейка, мат, стойки с ориентиром, гуди: большие и малые, мини батут для прыжков.

Для детей-инвалидов в группе осуществляется педагогами адаптация и модификация игрового материала. Адаптация игрового материала — это изменение характера выполнения задания без изменения его сути и сложности. Модификация игрового материала — это изменение характера подачи материала посредством изменения сути и сложности задания. Сенсорный уголок или познавательный уголок имеет игровое оборудование для развития мелкой моторики рук: мозаики; мелкий раздаточный материал; дидактический материал для формирования навыков шнуровки, сортировки и нанизывания; различные вкладыши, пазлы, дидактические игры, формирующие у ребенка способы мыслительной деятельности, познавательного интереса, ориентировочных действий.

Одним из основных условий получения образования детей с ОВЗ является оптимально выстроенное взаимодействие специалистов. В процессе организации образовательной деятельности с детьми с ОВЗ педагоги: реализуют адаптированную образовательную программу дошкольного

образования в соответствии с индивидуальной траекторией развития каждого ребенка; проводят педагогическую и психологическую диагностику с детьми; разрабатывают календарные планы коррекционно-развивающей работы, в основе которых лежат единые лексические темы, обеспечивающие преемственность в организации

коррекционно-развивающей работы; ведут соответствующую документацию, отражающую организацию и содержание образовательной, коррекционно-развивающей работы, динамику «движения» ребенка, степень его адаптации и развития, психолого-педагогическое сопровождение родителей воспитанников: речевые карты, для фиксации результатов индивидуального развития ребенка – карта развития. Для организации взаимодействия специалистов и воспитателей групп компенсирующей направленности ведутся журналы взаимодействия. Педагог-дефектолог для работы с детьми с ОВЗ на основе результатов диагностики, разрабатывает индивидуальные коррекционно-развивающие маршруты, на снижение уровня тревожности у детей с задержкой психоречевого развития, по профилактике переутомления, снятия эмоционального и физического напряжения, развитие мелкой моторики и артикуляционного аппарата. Технологический аспект образования детей с ОВЗ включает в себя реализацию здоровьесберегающих, игровых технологий, проектно-исследовательскую деятельность, находят применение возможности ИКТ, современные коррекционные технологии, технологии мастерских, личностно-ориентированные технологии, используются ресурсы песочной терапии, что дает возможность существенно обогатить, качественно обновить коррекционно-развивающий процесс и повысить его эффективность.

Механизмы адаптации Программы для детей с ограниченными возможностями здоровья

Выполнение коррекционных, развивающих и воспитательных задач, поставленных Программой, обеспечивается благодаря комплексному подходу и интеграции усилий специалистов, воспитателей и семей воспитанников.

Эффективность коррекционно-развивающей работы в группе компенсирующей направленности во многом зависит от преемственности в работе учителя-дефектолога, учителя-логопеда и других специалистов. И, прежде всего, учителя-дефектолога и воспитателей. Взаимодействие с воспитателями учитель -дефектолог осуществляет в разных формах. Это совместное составление перспективного планирования работы на текущий период во всех образовательных областях; обсуждение и выбор форм, методов и приемов коррекционно-развивающей работы; оснащение

развивающего предметного пространства в групповом помещении; взаимопосещение и участие в интегрированной образовательной деятельности; совместное осуществление образовательной деятельности в ходе режимных моментов, еженедельные задания учителя-логопеда воспитателям. В тетрадях взаимодействия учителя – дефектолога и воспитателя учитель – дефектолог указывает лексические темы на неделю, примерный лексикон по каждой изучаемой теме, основные цели и задачи коррекционной работы; перечисляет фамилии детей, коррекции развития которых воспитатели в данный отрезок времени должны уделить особое внимание в первую очередь. Еженедельные задания учителя-дефектолога воспитателю включают следующие разделы:

- дефектологические пятиминутки;
- подвижные игры и пальчиковая гимнастика;
- индивидуальная работа;

Дефектологические пятиминутки служат для совместной деятельности воспитателя с детьми и содержат материалы по развитию лексики, грамматики, фонетики, связной речи, упражнения по закреплению и неречевых психических функций, связной речи и коммуникативных навыков, то есть для повторения и закрепления материала, отработанного с детьми учителем- дефектологом. Обычно планируется 2-3 пятиминутки на неделю, и они обязательно должны быть выдержаны в рамках изучаемой лексической темы.

Подвижные игры, упражнения, пальчиковая гимнастика служат для развития общей и тонкой моторики, координации движений, координации речи с движением, развития подражательности и творческих способностей. Они используются воспитателями в качестве физкультминуток в организованной образовательной деятельности, подвижных игр на прогулке или в свободное время во второй половине дня. Они обязательно выдерживаются в рамках изучаемой лексической темы. Именно в играх и игровых заданиях наиболее успешно раскрывается эмоциональное отношение ребенка к значению слова.

Планируя индивидуальную работу воспитателей с детьми, учитель – дефектолог рекомендует им занятия с двумя-тремя детьми в день по тем разделам программы, при усвоении которых эти дети испытывают наибольшие затруднения. Важно, чтобы в течение недели каждый ребенок хотя бы по одному разу позанимался с воспитателями индивидуально. Прежде всего, учитель - дефектолог рекомендует индивидуальную работу по изученным темам. Выполнение коррекционных, развивающих и воспитательных задач предусматривает совместную работу учителя-дефектолога, учителя-логопеда, педагога-психолога, музыкального руководителя, воспитателей. Работой по образовательной области «Познавательное развитие» руководит учитель-дефектолог, а другие

специалисты подключаются к работе и планируют образовательную деятельность в соответствии с рекомендациями учителя-дефектолога. В работе по образовательной области «Познавательное развитие» участвуют воспитатели, педагог-психолог, учитель-логопед. При этом педагог-психолог руководит работой по развитию высших психических функций, становлению сознания, развитию воображения и творческой активности, совершенствованию эмоционально-волевой сферы, а воспитатели работают над развитием любознательности и познавательной мотивации, формированием познавательных действий, первичных представлений о себе, других людях, объектах окружающего мира, о свойствах и отношении объектов окружающего мира, о планете Земля как общем доме людей, об особенностях ее природы, многообразии стран и народов мира. Учитель-дефектолог подключается к этой деятельности и помогает воспитателям выбрать адекватные методы и приемы работы с учетом индивидуальных особенностей и возможностей каждого ребенка с ЗПР и этапа коррекционной работы. Основными специалистами в области «Социально-коммуникативное развитие» выступают воспитатели, остальные специалисты и учитель-дефектолог, родители дошкольников подключаются к их работе. Решение задач этой области осуществляется в ходе режимных моментов, в игровой деятельности детей, во взаимодействии с родителями.

В образовательной области «Художественно-эстетическое развитие» принимают участие воспитатели, музыкальный руководитель и учитель-логопед.

Работу в образовательной области «Физическое развитие» осуществляют воспитатели. Таким образом, целостность Программы обеспечивается установлением связей между образовательными областями, интеграцией усилий специалистов и родителей дошкольников. В группах компенсирующей направленности коррекционное направление работы является приоритетным, так как целью его является выравнивание речевого и психофизического развития детей. Все педагоги следят за речью детей и закрепляют речевые навыки, сформированные учителем-логопедом.

Коррекционно-развивающая работа с детьми с ЗПР основывается на результатах комплексного всестороннего обследования каждого ребенка. Обследование строится с учетом следующих принципов:

[П.45.3.Приказ Министерства просвещения РФ от 24 ноября 2022 г. № 1022 "Об утверждении федеральной адаптированной образовательной программы дошкольного образования для обучающихся с ограниченными возможностями здоровья"](#)

Содержание дифференциальной диагностики обучающихся с ЗПР

[п.45.5.Приказ Министерства просвещения РФ от 24 ноября 2022 г. № 1022 "Об утверждении федеральной адаптированной образовательной программы дошкольного образования для обучающихся с ограниченными возможностями здоровья"](#)

Описание используемых специальных методов, методических пособий и дидактических материалов

Имеющееся методическое обеспечение, включающее в себя все необходимые педагогам методические пособия, дидактический материал, дидактические настольнопечатные игры; картотеки подвижных игр, упражнений, пальчиковой, мимической дыхательной, артикуляционной гимнастики; методические материалы для родителей.

При планировании работы используются наиболее доступные методы: наглядные, практические, словесные.

Педагоги используют разнообразные современные специальные технологии и эффективные методы, приёмы, средства коррекционно-развивающей работы (в том числе компьютерные, синтеза элементов песочной терапии, арт-терапии). В дополнение к традиционным методам воздействия, помогающим в достижении максимально возможных успехов и являются эффективным средством коррекции -зрительная гимнастика. В качестве нетрадиционных средств развития артикуляционной моторики активно используются упражнения с шариком, с ложкой, с бинтом, при автоматизации звуков эффективно работают элементы су-джок терапии. С целью нормализации мышечного тонуса каждое занятие начинается дыхательных и расслабляющих упражнений. Применение на занятиях психогимнастики, релаксационных упражнений, психофизической гимнастики помогает снять повышенное мышечное напряжение, улучшает работу лицевых мышц.

Такой подход предусматривает оптимальную коррекцию речевых дефектов, развитие психических функций, укрепление здоровья детей через применение индивидуального подхода к каждому ребенку.

Описание проведения групповых и индивидуальных коррекционных занятий

В группах компенсирующей направленности учителем-дефектологом проводятся групповые и индивидуальные коррекционные занятия с понедельника по пятницу. По понедельникам и средам учитель-логопед проводит только индивидуальную работу с детьми, индивидуальны занятия с детьми в присутствии родителей или консультирование родителей во второй

половине дня. Все остальное время в сетке работы учителя-дефектолога занимает индивидуальная работа с детьми.

Индивидуальные занятия направлены на развитие и поддержку способностей ребенка в соответствии с его возможностями. Они строятся на оценке достижений ребенка определения зоны его ближайшего развития.

Осуществление квалифицированной коррекции нарушений развития детей с ОВЗ

Коррекционно-развивающая работа включает:

- выбор оптимальных для развития ребёнка с ОВЗ коррекционных программ/методик, методов и приёмов обучения в соответствии с его особыми образовательными потребностями;
- организацию и проведение специалистами индивидуальных и групповых коррекционно-развивающих занятий, необходимых для преодоления нарушений развития и трудностей обучения;
- системное воздействие на познавательную деятельность ребёнка в динамике образовательного процесса, направленное на формирование предпосылок к учебной деятельности и коррекцию отклонений в развитии;
- коррекцию и развитие высших психических процессов;
- развитие эмоционально-волевой и личностной сфер ребёнка и психокоррекцию его поведения;
- социальную защиту ребёнка в случаях неблагоприятных условий жизни при психотравмирующих обстоятельствах;
- снятие симптомов тревожности, снятие психического напряжения с помощью элементов игровой терапии.

Описание работы по профессиональной коррекции нарушений развития детей с ОВЗ необходимо осуществлять с учётом специальных коррекционных программ и пособий.

Коррекционно-развивающая работа включает:

- выбор оптимальных для развития ребёнка с ОВЗ коррекционных программ/методик, методов и приёмов обучения в соответствии с его особыми образовательными потребностями;
- организацию и проведение специалистами индивидуальных и групповых коррекционно-развивающих занятий, необходимых для преодоления нарушений развития и трудностей обучения;
- системное воздействие на познавательную деятельность ребёнка в динамике образовательного процесса, направленное на формирование предпосылок к учебной деятельности и коррекцию отклонений в развитии;
- коррекцию и развитие высших психических процессов;
- развитие эмоционально-волевой и личностной сфер ребёнка и психокоррекцию его поведения;
- социальную защиту ребёнка в случаях неблагоприятных условий жизни при психотравмирующих обстоятельствах;

-снятие симптомов тревожности, снятие психического напряжения с помощью элементов игровой терапии.

Описание работы по профессиональной коррекции нарушений развития детей с ОВЗ необходимо осуществлять с учётом специальных коррекционных программ и пособий

Образовательный процесс по профессиональной коррекции нарушений развития строится с учетом возрастных и индивидуальных особенностей, особых образовательных потребностей детей с ОВЗ и заключений территориальной психолого-медикопедагогической комиссии. Первые две недели сентября отводятся всеми специалистами для углубленной диагностики развития детей с ОВЗ, сбора анамнеза, индивидуальной работы детьми, совместной деятельности с детьми в режимные моменты, для проведения заседания ППк. ППк обеспечивает диагностико-коррекционное, психолого-медико-педагогическое сопровождение воспитанников с отклонениями в развитии, исходя из реальных возможностей образовательного учреждения и в соответствии со специальными образовательными потребностями, возрастными и индивидуальными особенностями, состоянием соматического и нервно-психического здоровья воспитанников. ППк разрабатывает индивидуальные образовательные маршруты, и в дальнейшем отслеживает динамику развития ребенка, эффективности использования выбранных методов и технологий. Заседания проводятся с периодичностью не реже одного раза в квартал и внеплановые по запросу родителей и специалистов. При необходимости углубленной диагностики и/или разрешения конфликтных и спорных вопросов специалисты ППк рекомендуют родителям обратиться в территориальную психолого-медико-педагогическую комиссию (ТПМПк). С третьей недели сентября начинается занятия с учителем-логопедом с детьми в группах компенсирующей направленности. Таким образом, при освоении Программы определяется специфическое для каждого ребенка с ОВЗ соотношение форм и видов деятельности, индивидуализированный объем и глубина содержания, специальные психолого-педагогические технологии, учебно-методические материалы и технические средства. Планирование работы во всех пяти образовательных областях учитывает особенности речевого и общего развития детей с ЗПР. Комплексность педагогического воздействия направлена на выравнивание речевого и психофизического развития детей и обеспечение их всестороннего гармоничного развития. Основой планирования коррекционной работы в соответствии с Программой является комплексно-тематический подход, обеспечивающий концентрированное изучение материала: ежедневное многократное повторение, что позволяет организовать успешное накопление и актуализацию словаря дошкольниками с ЗПР, согласуется с задачами всестороннего развития детей, отражает

преемственность в организации коррекционно-развивающей работы во всех возрастных группах, обеспечивает интеграцию усилий всех специалистов, которые работают на протяжении недели или двух недель в рамках общей лексической темы. Лексический материал отбирается с учетом этапа коррекционного обучения, индивидуальных, речевых и психических возможностей детей, при этом принимаются во внимание зоны ближайшего развития каждого ребенка, что обеспечивает развитие его мыслительной деятельности и умственной активности.

Обязательным условием успешной организации работы с детьми ОВЗ является взаимодействие с другими детьми, что способствует формированию социальных навыков общения и взаимодействия. Педагоги включают детей во взаимодействие в микрогруппах через организацию игровой, исследовательской и других видов детской деятельности. Дети, выполняя общие задания, учатся находить совместные решения, разрешать конфликты. На уровне дошкольного учреждения дети групп компенсирующей направленности вовлечены во все мероприятия: конкурсы, проектную деятельность, праздники, соревнования и т.д.

Особенности образовательной деятельности разных видов и культурных практик

Организация образовательной деятельности по реализации Программы осуществляется через: занятия, совместную деятельность педагога с детьми, другими детьми, самостоятельную деятельность при проведении режимных моментов ежедневно в различных видах детской деятельности. Основной формой организации образовательной деятельности воспитанников является занятие. Занятия организуются и проводятся под руководством взрослого, который определяет задачи и содержание занятия, подбирает методы и приемы, организует и направляет познавательную деятельность детей.

Образовательная деятельность по реализации Программы проводится в виде следующих занятий «Социализация», «Безопасность», «ФЭМП», «Ребенок и окружающий мир», «Логопедическое занятие», «Рисование», «Лепка», «Аппликация», «Ознакомление с художественной литературой», «Занятия по физическому развитию».

Особенность проведения занятий – использование образовательной ситуации, т. е. такой формы совместной деятельности педагога и детей, которая планируется и целенаправленно организуется педагогом с целью решения определенных задач развития, воспитания и обучения. Образовательная ситуация протекает в конкретный временной период образовательной деятельности. Особенностью образовательной ситуации является появление образовательного результата (продукта) в ходе специально организованного взаимодействия педагога и ребенка. Такие продукты могут быть как материальными (рассказ, рисунок, поделка, коллаж,

экспонат для выставки и т.д.), так и нематериальными (новое знание, образ, идея, отношение, переживание и т.п.). Ориентация на конечный продукт определяет технологию создания образовательных ситуаций. Главными задачами таких образовательных ситуаций является формирование у детей новых умений в разных видах деятельности и представлений, обобщение знаний по теме,

развитие способности рассуждать и делать выводы. В группах детей 5-7 лет образовательные ситуации приобретают проблемность содержания. Организация образовательной деятельности по реализации Программы осуществляется в совместной деятельности педагога с детьми, другими детьми, самостоятельной деятельности при проведении режимных моментов ежедневно в различных видах детской деятельности. Таким образом, реализуются: «Труд», «Познавательно-исследовательская деятельность», «Ознакомление с художественной литературой», «Приобщение к искусству», «Конструирование», «Здоровье».

Традиционно проходят режимные моменты: утренний прием, прогулка, которая состоит из наблюдений за природой, окружающей действительностью, подвижных игр, труда в природе и на участке, экспериментирование, самостоятельной игровой деятельности; сюжетно-ролевые игры, дидактические игры, игры –драматизации и другие виды игр; дежурство по столовой, на занятиях; индивидуальная работа и др.

Особенностью коррекционной работы является комплексно-тематический подход, обеспечивающий концентрированное изучение материала: ежедневное многократное повторение, что позволяет организовать успешное накопление и актуализацию словаря дошкольниками с ЗПР. Это обеспечивается через интеграцию усилий всех специалистов, которые работают на протяжении недели или двух недель в рамках общей лексической темы. Лексический материал отбирается с учетом этапа коррекционного обучения, индивидуальных, речевых и психических возможностей детей, при этом принимаются во внимание зоны ближайшего развития каждого ребенка, что обеспечивает развитие его мыслительной деятельности и умственной активности.

Часть, формируемая участниками образовательных отношений

Организация образовательной деятельности по реализации части, формируемой участниками образовательных отношений осуществляется через: -программа «Пешеходом быть-наука» реализуются через совместную деятельность педагога с детьми, другими детьми, самостоятельную деятельность детей и при проведении режимных моментов Особенность образовательной деятельности по программе «Пешеходом быть-наука» состоит в том, что используются игры, которые направлены не только на

развитие творческих и артистических способностей, но и коррекцию речевых нарушений.

Примерное учебно-тематическое планирование для детей 5-6 лет

	Тематическая неделя Цикл еженедельных занятий	Сроки проведения/часовая нагрузка
	Раздел «Правила и навыки поведения на улице»	
1.1	Устройство улицы	
	Целевая прогулка по улице: закрепить знания о составляющих элементах улицы (проезжая часть, тротуар, бордюр (бордюрный камень), дома, деревья); закрепить правило: ходить по улице, придерживаясь правой стороны тротуара; ограничение обзора проезжей части двора.)	30 мин
	Дидактическая игра и упражнения «Найди пешеход-нарушителя»: закрепить правила перехода через улицу	15 мин
	Конструирование. Тема: «Дороги и мосты» Цели: учить строить дороги разной ширины, в соответствии с этим определять и строить мосты для пешеходов, транспорта	25 мин
	Аппликация. «Наша улица». Цель: учить разрезать лист бумаги на узкие полоски, составлять пешеходный переход, дома, деревья, наклеивать их	25 мин
	Игровые ситуации «Движение по улице»: проезжая, пешеходный переход, тротуар; побуждать обыгрывать ситуации: игрушки идут по тротуару, переходят через дорогу	30 мин
	Беседа «Опасность около стоящих машин»: дать знания о том, что из-за стоящей машины может выехать другая «Разные виды перекрестков»: познакомить с различными видами перекрестков: четырехсторонние, трехсторонние, напомнить правила перехода через проезжую часть дороги	15 мин
	Литературное чтение: В. Трофимов «Азбука маленького пешехода», Н. Калинина «Как ребята переходили улицу», А. Шалобаев «Посмотри налево, посмотри направо»	10 мин
	Рисование. Тема: «Улица». <i>Цели:</i> учить передавать впечатление от экскурсии, изображать части улицы: проезжая часть, пешеходный переход, транспорт, бордюр, дома.	25 мин
	Наблюдение за двусторонним движением транспорта, знакомство со знаком «Двустороннее движение»	15 мин
	Коллективная работа «Дорожная среда вокруг детского сада»	35 мин
1.2	Дорожные знаки для пешеходов	
	Дидактические игры и упражнения «Собери знаки» («Телефон», «Стоянка транспорта», «Пешеходный переход» и др. по желанию): составление из частей, наложение одной формы на другую. «Кто больше знает»: закрепление знания дорожных знаков	15 мин
	Дидактическая игра и упражнения «Собери знаки» («Пешеходный переход», «Остановка автобуса и троллейбуса», «Место остановки трамвая», «Место стоянки ТС»): составление из частей и наложение одной формы на другую, используя мозаику, детали конструктора, плоскостные и объемные фигуры	15 мин
	Литературное чтение: Калинина Н. «Как ребята переходили	25 мин

	улицу»		
	Игровые ситуации «Что не хватает на перекрестке»: уточнить составные части: зебра, светофор		25 мин
1.3	Правила и навыки поведения на улице		
	Сюжетно-ролевые игры «Я на улице»: включение в дорожное движение новых знаков «Телефон», «Больница», «Пункт питания»		10 мин
	Сюжетно-ролевые игры «Играть на улице нельзя»: опасности игр на тротуаре, проезжей части		10 мин
	Дидактическая игра и упражнения «Расставь все по правилам»: закрепить знания о расположении на улице транспорта, пешеходов, знакомых дорожных знаков		15 мин
	Литературное чтение Волков С.Ю. «Про Правила дорожного движения»		25 мин
1.4	Виды и сигналы светофора		
	Беседа «Как могут ехать машины»: уточнить особенности движения транспорта в связи с подаваемыми сигналами		10 мин
	Дидактическая игра и упражнения «Светофор»: закрепить знания о сигналах светофора и действиях водителя и пешехода по этим сигналам		20 мин
	Литературное чтение В. Суслов «Его сигнал для всех закон»		25 мин
1.5	Виды транспортных средств		
	Беседа «О чем говорят сигналы на транспорте»: закрепить знание сигналов поворота и движения назад у транспорта		10 мин
	Наблюдения на прогулках: наблюдение движения автотранспорта: упражнять в определении скорости движения машин (быстро - медленно проезжают мимо деревьев, зданий)		30 мин
	Аппликация Тема: «Я строю автомобиль». Цель: научить делать прямые разрезы, составлять изображение предмета из нескольких частей, в данном случае автомобиля. Совместный ручной труд с воспитателем: изготовление транспорта из бросового материала		25 мин
	Сюжетно-ролевая игра «Важный транспорт»: по улице ездят грузовые и легковые автомашины, автобусы. «Скорая помощь» едет на вызов к больному, другие автомобили уступают ей дорогу, чтобы она быстрее приехала на помощь. Пожарная машина спешит на пожар, нужно уступить дорогу..		15 мин
Раздел «Правила и навыки поведения в жилой зоне»			
2.1	Правила поведения на детской площадке		
	Игровые ситуации: катание на ледяной горке, игры с мячом: опасности		15 мин
	Игровая ситуация «Где можно кататься на велосипеде»: уточнить правила.		25 мин
	Литературное чтение: С. Михалков «Велосипедист», Твоя безопасность: Как вести себя дома и на улице		25 мин
Раздел «Правила и навыки поведения в транспорте»			
3.1	Виды общественного транспорта и правила поведения в них		
	Игровая ситуация «Я в машине с родителями»: место сидения для ребенка, автомобильное кресло, нельзя выходить из машины без разрешения и т.д.		10 мин
	Сюжетно-ролевые игры «МЫ пассажиры»: правила поведения в автобусе: место посадки детей, соблюдение		10 мин

	дисциплины, нельзя передвигаться по автобусу, когда он движется и т.д.		
	Литературное чтение: А. Клименко «Когда мы пассажиры»		25 мин
3.2	Правила поведения на остановках		
	Прогулка к автобусной остановке: закрепить правила культуры поведения: посадка в общественный транспорт		30 мин
	Сюжетно-ролевые игры «Посадка в автобус»: пассажиры ждут автобуса на остановке, автобус подъезжает, пассажиры садятся в автобус, едут в магазин, поликлинику.		25 мин
3.3	Правила управления личным транспортным средством (велосипед, самокат)		
	Двигательная активность: езда на трехколесном велосипеде на площадке со специальной разметкой		30 мин

Примерное учебно-тематическое планирование для детей 6-7 лет

<i>Образовательная деятельность.</i>	<i>Совместная деятельность воспитателя с детьми.</i>	<i>Самостоятельная деятельность детей.</i>
Сентябрь		
Занятие « Я пешеход – я пассажир». Целевая прогулка к пешеход-ному переходу. Чтение произведений: Г Георгиев «Светофор», С. Михалков «Дядя Степа – милиционер».	Беседа « Катание на велосипеде, самокате, роликах» Загадывание загадок о правилах дорожного движения.	Рассматривание иллюстраций. Сюжетно-ролевая игра «Транспорт». Рисование « Я люблю кататься на велосипеде».
Октябрь		
Занятие «Правила поведения на дороге». Целевая прогулка по улице города. Чтение произведений: М. Ильин Е.Сегал «Машины на нашей улице», Н Носов «Милиционер».	Беседа «Мостовая для машин, тротуар для пешеходов» Дидактическая игра «Угадай вид транспорта по описанию»	Рассматривание иллюстраций. Сюжетно-ролевая игра «Транспорт». Рисование « Разные машины едут по улице».
Ноябрь		
Занятие «Конструирование машины». Чтение произведений: Я. Пишумов «Самый лучший переход», В. Суслов «Его сигнал закон для всех».	Беседа «О полосатой «зебре» и о дорожном знаке «Пешеходный переход». Дидактическая игра «Можно - нельзя, правильно – неправильно»	Рассматривание иллюстраций. Сюжетно-ролевая игра «Автобус». Рисование « Моя любимая машина, на которой я хотел (а) бы покататься».
Декабрь		
Занятие аппликация «Троллейбус». Чтение произведений: Б. Заходер «Шофер», С. Михалков «Моя улица».	Беседа «Красный, желтый, зеленый». Д/и «Покажи такой же знак», «Найди по описанию».	Сюжетно – ролевая игра «Транспорт» Рисование дорожных знаков.
Январь		
Занятие рисование «Машины нашего села». Чтение произведения: О. Тарутин «Для чего нам светофор».	Беседа «Что такое перекресток». Д/и «Если ты переходишь через улицу».	Рассматривание иллюстраций. Сюжетно – ролевая игра «Правила дорожного движения». Раскрашивание раскрасок о транспорте.
Февраль		

КВН «Зеленый огонек».	Беседа «Как работает светофор». Д/и «Кто чем управляет».	Рассматривание иллюстраций. Сюжетно – ролевая игра «Трамвай». Коллективная аппликация «Улица нашего города».
<i>Март</i>		
Занятие рисование «Грузовая машина». Чтение произведения: В. Головкин «Правила движения».	Беседа «Пора не пора, уходи со двора». Д/и «Найди и расскажи», «Назови знак».	Рассматривание иллюстраций о дорожных знаках. Сюжетно – ролевая игра. Составление рассказа из личного опыта «Как дойти от дома до детского сада».
<i>Апрель</i>		
Занятие «Школа пешеходных наук». Чтение произведения: С. Яковлев «Читает книжку глупый слон...».	Беседа «Если ты гуляешь один». Д/и «Разложи знаки».	Рассматривание иллюстраций. Сюжетно – ролевая игра «Правила дорожного движения». Раскрашивание раскрасок на тему: «Правила дорожного движения».
<i>Май</i>		
Конкурс «Лучший пешеход». Чтение произведения: Я. Пишумов «Машина моя», «Машины», В. Кожевников «Светофор».	Беседа «Важные правила для пешеходов». Д/и «Светофор».	Рассматривание иллюстраций. Сюжетно – ролевая игра «Мы едем, едем, едем...». Рисование «Машины в будущем».

Культурные практики

Во второй половине дня организуются разнообразные культурные практики, ориентированные на проявление детьми самостоятельности и творчества в разных видах деятельности. В культурных практиках педагогами создается атмосфера свободы выбора, творческого обмена и самовыражения, сотрудничества взрослого и детей. Организация культурных практик носит преимущественно подгрупповой характер.

Особенности реализации культурных практик

Расписание занятий

Режим дня предусматривает рациональное чередование отрезков сна и бодрствования в соответствии с физиологическими обоснованиями, обеспечивает хорошее самочувствие и активность ребенка, предупреждает утомляемость и перевозбуждение. Режим и распорядок дня устанавливаются с учетом требований СанПиН 1.2.3685-21, условий реализации ОП ДО, потребностей участников образовательных отношений.

Основными компонентами режима в МАДОУ Д/с № 16 являются: сон, пребывание на открытом воздухе (прогулка), образовательная деятельность, игровая деятельность и отдых по собственному выбору (самостоятельная деятельность), прием пищи, личная гигиена. Содержание и длительность каждого компонента, а также их роль в определенные возрастные периоды закономерно изменяются, приобретая новые характерные черты и

особенности. Дети, соблюдающие режим дня, более уравновешены и работоспособны, у них постепенно вырабатываются определенные биоритмы, система условных рефлексов, что помогает организму ребенка физиологически переключаться между теми или иными видами деятельности, своевременно подготавливаться к каждому этапу: приему пищи, прогулке, занятиям, отдыху. Нарушение режима отрицательно сказывается на нервной системе детей: они становятся вялыми или, наоборот, возбужденными, начинают капризничать, теряют аппетит, плохо засыпают и спят беспокойно.

Детей приучают к выполнению режима дня с раннего возраста, когда легче всего вырабатывается привычка к организованности и порядку, активной деятельности и правильному отдыху с максимальным проведением его на свежем воздухе. Делается это постепенно, последовательно и ежедневно.

Режим дня гибкий, однако неизменным остается время приема пищи, интервалы между приемами пищи, обеспечение необходимой длительности суточного сна, время отхода ко сну; проведение ежедневной прогулки.

При организации режима предусматривается оптимальное чередование самостоятельной детской деятельности и организованных форм работы с детьми, коллективных и индивидуальных игр, достаточную двигательную активность ребенка в течение дня, обеспечивать сочетание умственной и физической нагрузки. Время образовательной деятельности организуется таким образом, чтобы вначале проводились наиболее насыщенные по содержанию виды деятельности, связанные с умственной активностью детей, максимальной их произвольностью, а затем творческие виды деятельности в чередовании с музыкальной и физической активностью.

Продолжительность дневной суммарной образовательной нагрузки для детей дошкольного возраста, условия организации образовательного процесса соответствуют требованиям, предусмотренным СанПиН 1.2.3685-21 и СП 2.4.3648-20. Режим дня строится с учетом сезонных изменений. В теплый период года увеличивается ежедневная длительность пребывания детей на свежем воздухе, образовательная деятельность переносится на прогулку (при наличии условий).

Режим дня средней группы(4-5лет)

Сезон года: холодный

Режимные мероприятия		Время
наименование	Содержание	
Утренний прием	Осмотр детей, термометрия; Игры детей	08.00-08.20

Утренняя зарядка	Упражнения со спортивным инвентарем и без него	08.20-08.30
Завтрак	Подготовка к приему пищи: гигиенические процедуры, посадка детей за столами; Прием пищи; Гигиенические процедуры после приема пищи Самостоятельная деятельность (подготовка к ОД)	08.30-8.55
Образовательная нагрузка	Занятие	8.55-09.15
Перерыв	Физкультурные минутки	09.15-09.25
Образовательная нагрузка	Занятие	09.25-9.45
Самостоятельная деятельность	Отдых, игры	9.45-9.50
Второй завтрак	Подготовка к приему пищи: гигиенические процедуры, посадка детей за столами; Прием пищи; Гигиенические процедуры после приема пищи	9.50-9.55
Прогулка, двигательная активность	Подготовка к прогулке: переодевание; Прогулка: подвижные игры Возвращение с прогулки: переодевание	9.55-11.45
Самостоятельная деятельность	Отдых	11.45-11.55
Обед	Подготовка к приему пищи: гигиенические процедуры, посадка детей за столами; Прием пищи; Гигиенические процедуры после приема пищи	11.55-12.20
Дневной сон	Подготовка ко сну: поход в туалет, переодевание, укладывание в кровати; Дневной сон; Пробуждение: постепенный подъем, переодевание	12.20-15.00
Полдник	Подготовка к приему пищи: гигиенические процедуры, посадка детей за столами; Прием пищи; Гигиенические процедуры после приема пищи.	15:00-16.00
Самостоятельная деятельность	Спокойный досуг	16.00-16.30
Прогулка, уход домой	Подготовка к прогулке: переодевание; Прогулка	16.30-18.30

Режим дня старшей группы (5-6 лет)

Сезон года: холодный

Режимные мероприятия		Время
наименование	Содержание	
Утренний прием	Осмотр детей, термометрия; Игры детей	08.00-08.20
Утренняя зарядка	Упражнения со спортивным инвентарем и без него	08.20-08.30

Завтрак	Подготовка к приему пищи: гигиенические процедуры, посадка детей за столами; Прием пищи; Гигиенические процедуры после приема пищи	08:30-8.55
Образовательная нагрузка	Занятие	08:55-09.20
Перерыв	Физкультурные минутки	09.22-09.30
Образовательная нагрузка	Занятие	09.30-9.55
Двигательная активность Второй завтрак	Подвижные игры Подготовка к приему пищи: гигиенические процедуры, посадка детей за столами; Прием пищи; Гигиенические процедуры после приема пищи	9.55-10.05
Прогулка	Подготовка к прогулке: переодевание; Прогулка; Возвращение с прогулки: переодевание	10.05-11.50
Обед	Подготовка к приему пищи: гигиенические процедуры, посадка детей за столами; Прием пищи; Гигиенические процедуры после приема пищи	11.50-12.25
Дневной сон	Подготовка ко сну: поход в туалет, переодевание, укладывание в кровати; Дневной сон; Пробуждение: постепенный подъем, переодевание, закаливающие процедуры. Самостоятельная деятельность (подготовка к ОД)	12.25-15.25
Образовательная нагрузка	Занятие/реализация культурных практик	15.25-16.00
Полдник	Подготовка к приему пищи: гигиенические процедуры, посадка детей за столами; Прием пищи; Гигиенические процедуры после приема пищи	15:55-16:20
Прогулка, двигательная активность	Подготовка к прогулке: переодевание; Прогулка: подвижные игры	16:20-18:05
Самостоятельная деятельность	Спокойный досуг. Самостоятельная деятельность, игры	18.05-18.30
Уход домой	Переодевание	18.30

Режим дня подготовительной группы (6-8лет)

Сезон года: холодный

Режимные мероприятия		Время
Наименование	Содержание	
Утренний прием	Осмотр детей, термометрия; Игры детей	08.00-08.20
Утренняя зарядка	Упражнения со спортивным инвентарем и без него	08.20-08.30

Завтрак	Подготовка к приему пищи: гигиенические процедуры, посадка детей за столами; Прием пищи; Гигиенические процедуры после приема пищи	08.30-8.45.00
Образовательная нагрузка	Занятие	8.50-09.20
Перерыв	Физкультурные минутки	09.20-09.30
Образовательная нагрузка	Занятие	09.30-10.00
Двигательная активность Второй завтрак	Подвижные игры Подготовка к приему пищи: гигиенические процедуры, посадка детей за столами; Прием пищи; Гигиенические процедуры после приема пищи	10.00-10.15
Образовательная нагрузка	Занятие	10.15-10.45
Прогулка, двигательная активность	Подготовка к прогулке: переодевание; Прогулка: подвижные игры Возвращение с прогулки: переодевание	10.45-12.10
Обед	Подготовка к приему пищи: гигиенические процедуры, посадка детей за столами; Прием пищи; Гигиенические процедуры после приема пищи	12.10-12.35
Дневной сон	Подготовка ко сну: поход в туалет, переодевание, укладывание в кровати; Дневной сон; Пробуждение: постепенный подъем, переодевание	12.35-15.10
Самостоятельная деятельность	Самостоятельная деятельность, игры	15.10-15.45
Полдник	Подготовка к приему пищи: гигиенические процедуры, посадка детей за столами; Прием пищи; Гигиенические процедуры после приема пищи	15:45-16.00
Самостоятельная деятельность	Спокойный досуг	16.00-16.40
Прогулка, уход домой	Подготовка к прогулке: переодевание; Прогулка	16.40-18.30

2.5 Способы и направления поддержки детской инициативы

В образовательном процессе ребёнок и взрослые выступают как субъекты педагогической деятельности, в которой взрослые определяют содержание, задачи, способы их реализации, а ребёнок творит себя и свою природу, свой мир. Детям предоставляется широкий спектр специфических для дошкольников видов деятельности, выбор которых осуществляется при участии взрослых с ориентацией на интересы, способности ребёнка. Ситуация выбора важна для дальнейшей социализации ребёнка, которому предстоит во взрослой жизни часто сталкиваться с необходимостью выбора.

Задача педагога в этом случае —помочь ребёнку определиться с выбором, направить и увлечь его той деятельностью, в которой, с одной стороны, ребёнок в большей степени может удовлетворить свои образовательные интересы и овладеть определёнными способами деятельности, с другой — педагог может решить собственно педагогические задачи. Уникальная природа ребёнка дошкольного возраста характеризуется как деятельностная. Включаясь в разные виды деятельности, ребёнок стремится познать, преобразовать мир самостоятельно за счёт возникающих инициатив.

Все виды деятельности, предусмотренные Программой, используются в равной степени и моделируются в соответствии с теми задачами, которые реализует педагог в совместной деятельности, в режимных моментах и др. Воспитатели владеют способами поддержки детской инициативы.

Способы поддержки инициативы детей:

- создание условий для свободного выбора детьми деятельности, участников совместной деятельности;
- создание условий для принятия детьми решений, выражения своих чувств и мыслей;
- недирективную помощь детям, поддержку детской инициативы и самостоятельности в разных видах деятельности (игровой, исследовательской, проектной, познавательной и т.д.).

Направления поддержки детской инициативы:

- творческая инициатива – предполагает включенность ребенка в сюжетную игру как основную творческую деятельность, где развиваются воображение, образное мышление;
- инициатива как целеполагание и волевое усилие – предполагает включенность ребенка в разные виды продуктивной деятельности – рисование, лепку, конструктивное моделирование, где развиваются произвольность, планирующая функция речи;
- коммуникативная инициатива – предполагает включенность ребенка во взаимодействие со сверстниками, где развиваются эмпатия, коммуникативная функция речи;
- познавательная инициатива – предполагает любознательность, включенность в экспериментирование, простую познавательно-исследовательскую деятельность, где развиваются способности устанавливать пространственно-временные, причинно-следственные и родо-видовые отношения.

5-6 лет

Приоритетной сферой проявления детской инициативы в старшем дошкольном возрасте является внеситуативно – личностное общение со взрослыми и сверстниками, а также информационно познавательная инициатива. Для поддержки детской инициативы взрослым необходимо:

- создавать в группе положительный психологический микроклимат, в равной мере проявляя любовь и заботу ко всем детям: выражать радость при встрече, использовать ласку и теплое слово для выражения своего отношения к ребенку;
- уважать индивидуальные вкусы и привычки детей;
- поощрять желание создавать что-либо по собственному замыслу; обращать внимание детей на полезность будущего продукта для других или ту радость, которую он доставит кому-то (маме, бабушке, папе, другу)
- создавать условия для разнообразной самостоятельной творческой деятельности детей;
- при необходимости помогать детям в решении проблем организации игры;
- привлекать детей к планированию жизни группы на день и на более отдаленную перспективу.

Обсуждать совместные проекты;

- создавать условия и выделять время для самостоятельной творческой, познавательной деятельности детей по интересам.

6-7 лет

Приоритетной сферой проявления детской инициативы в данном возрасте является научение, расширение сфер собственной компетентности в различных областях практической предметности, в том числе орудийной деятельности, а также информационная познавательная деятельность. Для поддержки детской инициативы взрослым необходимо:

- вводить адекватную оценку результата деятельности ребенка с одновременным признанием его усилий и указанием возможных путей и способов совершенствования продукта деятельности;
- спокойно реагировать на неуспех ребенка и предлагать несколько вариантов исправления работы: повторное исполнение спустя некоторое время, доделывание, совершенствование деталей. Рассказывать детям о своих трудностях, которые испытывали при обучении новым видам деятельности;

- создавать ситуации, позволяющие ребенку реализовать свою компетентность, обретая уважение и признание взрослых и сверстников;
- обращаться к детям, с просьбой продемонстрировать свои достижения и научить его добиваться таких же результатов сверстников;
- поддерживать чувство гордости за свой труд и удовлетворение его результатами;
- создавать условия для различной самостоятельной творческой деятельности детей по их интересам и запросам, предоставлять детям на данный вид деятельности определенное время;
- при необходимости помогать детям решать проблемы при организации игры;
- проводить планирование жизни группы на день, неделю, месяц с учетом интересов детей,
стараться реализовывать их пожелания и предложения;
- презентовать продукты детского творчества другим детям, родителям, педагогам (концерты, выставки и др.)

2.6. РАБОЧАЯ ПРОГРАММА ВОСПИТАНИЯ

2.6.1 Пояснительная записка.

[П.49. Приказ Министерства просвещения РФ от 24 ноября 2022 г. № 1022 "Об утверждении федеральной адаптированной образовательной программы дошкольного образования для обучающихся с ограниченными возможностями здоровья"](#)

2.6.2 Целевой раздел Программы воспитания

[П.49.1.Приказ Министерства просвещения РФ от 24 ноября 2022 г. № 1022 "Об утверждении федеральной адаптированной образовательной программы дошкольного образования для обучающихся с ограниченными возможностями здоровья"](#)

Целевые ориентиры воспитания детей на этапе завершения освоения программы

[П.49.1.6 Приказ Министерства просвещения РФ от 24 ноября 2022 г. № 1022 "Об утверждении федеральной адаптированной образовательной программы дошкольного образования для обучающихся с ограниченными возможностями здоровья"](#)

2.6.3 Содержательный раздел Программы воспитания

[П.49.2 Приказ Министерства просвещения РФ от 24 ноября 2022 г. № 1022 "Об утверждении федеральной адаптированной образовательной программы дошкольного образования для обучающихся с ограниченными возможностями здоровья"](#)

Патриотическое направление воспитания.

[П.49.2.2. Приказ Министерства просвещения РФ от 24 ноября 2022 г. № 1022 "Об утверждении федеральной адаптированной образовательной программы дошкольного образования для обучающихся с ограниченными возможностями здоровья"](#)

Социальное направление воспитания.

[П.49.2.3. Приказ Министерства просвещения РФ от 24 ноября 2022 г. № 1022 "Об утверждении федеральной адаптированной образовательной программы дошкольного образования для обучающихся с ограниченными возможностями здоровья"](#)

Познавательное направление воспитания.

[П.49.2.4. Приказ Министерства просвещения РФ от 24 ноября 2022 г. № 1022 "Об утверждении федеральной адаптированной образовательной программы дошкольного образования для обучающихся с ограниченными возможностями здоровья"](#)

[П.49.2.5. Приказ Министерства просвещения РФ от 24 ноября 2022 г. № 1022 "Об утверждении федеральной адаптированной образовательной программы дошкольного образования для обучающихся с ограниченными возможностями здоровья"](#)

Трудовое направление воспитания.

[П.49.2.6. Приказ Министерства просвещения РФ от 24 ноября 2022 г. № 1022 "Об утверждении федеральной адаптированной образовательной программы дошкольного образования для обучающихся с ограниченными возможностями здоровья"](#)

Этико-эстетическое направление воспитания.

[П.49.2.7. Приказ Министерства просвещения РФ от 24 ноября 2022 г. № 1022 "Об утверждении федеральной адаптированной образовательной программы дошкольного образования для обучающихся с ограниченными возможностями здоровья"](#)

Образовательная Область	Содержание
----------------------------	------------

Социально-коммуникативное развитие	Усвоение норм и ценностей, принятых в обществе, включая моральные и нравственные ценности; развитие общения и взаимодействия ребенка со взрослыми и сверстниками; становление самостоятельности, целенаправленности и саморегуляции собственных действий; развитие социального и эмоционального интеллекта, эмоциональной отзывчивости, сопереживания, формирование готовности к совместной деятельности со сверстниками, формирование уважительного отношения и чувства принадлежности к своей семье и к сообществу детей и взрослых в Организации; формирование позитивных установок к различным видам труда и творчества; формирование основ безопасного поведения в быту, социуме, природе.
Познавательное Развитие	Развитие интересов детей, любознательности и познавательной мотивации; формирование познавательных действий, становление сознания; развитие воображения и творческой активности; формирование первичных представлений о себе, других людях, объектах окружающего мира, о свойствах и отношениях объектов окружающего мира (форме, цвете, размере, материале, звучании, ритме, темпе, количестве, числе, части и целом, пространстве и времени, движении и покое, причинах и следствиях и др.), о малой родине и Отечестве, представлений о социокультурных ценностях нашего народа, об отечественных традициях и праздниках, о планете Земля как общем доме людей, об особенностях ее природы, многообразии стран и народов мира.
Речевое Развитие	Владение речью как средством общения и культуры; обогащение активного словаря; развитие связной, грамматически правильной диалогической и монологической речи; развитие речевого творчества; знакомство с книжной культурой.
Художественно-эстетическое развитие	Развитие предпосылок ценностно-смыслового восприятия и понимания произведений искусства (словесного, музыкального, изобразительного), мира природы; становление эстетического отношения к окружающему миру; формирование элементарных представлений о видах искусства; восприятие музыки, художественной литературы, фольклора; стимулирование сопереживания персонажам художественных произведений.
Физическое Развитие	Становление целенаправленности и саморегуляции в двигательной сфере; становление ценностей здорового образа жизни, овладение его элементарными нормами и правилами (в питании, двигательном режиме, закаливании, при формировании полезных привычек и др.).

Уклад образовательной организации.

Уклад, в качестве установившегося порядка жизни МАДОУ «Д/с №16», определяет мировосприятие, гармонизацию интересов и возможностей совместной деятельности детских, взрослых и детско-взрослых общностей в пространстве дошкольного образования. Это необходимый фундамент, основа и инструмент воспитания.

Уклад задает и удерживает ценности воспитания для всех участников образовательных отношений: заведующего, воспитателей и специалистов, вспомогательного персонала, воспитанников, родителей (законных представителей), субъектов социокультурного окружения МАДОУ «Д/с №16».

Основные характеристики МАДОУ «Д/с №16».

Цель и смысл деятельности детского сада, его миссия	Реализация АОП ДО в соответствии с целями, задачами и принципами законодательства РФ в сфере образования
Принципы жизни и воспитания в детском саду	Принципы жизни и воспитания строятся в соответствии с локальными нормативными актами МАДОУ «Д/с №16» и законодательством РФ.

<p>Образ детского сада, особенности, символика, внешний имидж</p>	<p>Образ ДОО ассоциируется у родителей, проверяющих органов и социальных партнеров с сильной профессиональной командой детского сада, в котором управленческая и педагогическая части эффективно дополняют друг друга, а также с открытостью и добродушием к окружающим и в первую очередь к детям. Неофициальное название ДОО – «Радуга» символизирует мир и благополучие в доме, радость и счастье, силу духа и мощь развивающего потенциала всего коллектива детского сада. Фирменный стиль, внутрикорпоративная этика, которых придерживаются все работники детского сада, уважительное отношение к бывшим сотрудникам – педагогам-пенсионерам, организация дней открытых дверей, презентация успешного опыта на городских методических мероприятиях, профессиональных конкурсах разного уровня, в официальных госпабликах в социальной сети, на сайте позволяют формировать и поддерживать положительный внешний имидж. В ДОО есть гимн флаг, эмблема размещенные при входе в здание на стенде и других местах по усмотрению заведующего. Дресс-код в одежде у педагогического коллектива в виде имиджевого платка. Помимо общей символики детского сада, в нашем детском саду функционирует 13 возрастных групп и у каждой группы также имеется свое название и символика. Каждый символ группы расположен в приемной групповой ячейки. Также символика присутствует в оформлении игровой, спальной и др. помещениях группы.</p>
<p>Отношения к воспитанникам, их родителям (законным представителям), сотрудникам и партнерам</p>	<p>Предоставляют воспитанникам право выбора, поддерживают детскую инициативу и самостоятельность в различных видах деятельности, реализуют педагогические технологии для успешной социализации воспитанников и развития у них коммуникативных навыков. Предоставляют воспитанникам право выбора, поддерживают детскую инициативу и самостоятельность в различных видах деятельности, реализуют педагогические технологии для успешной социализации воспитанников и развития у них коммуникативных навыков. Культура поведения воспитателя – основополагающая часть уклада. Педагог всегда выходит навстречу родителям и приветствует родителей и детей первым. Улыбка – обязательная часть приветствия. Педагог описывает события и ситуации, но не дает им оценки. Тон общения ровный и дружелюбный, исключается повышение голоса. Педагоги придерживаются во внешнем виде, соответствующему общепринятому деловому стилю.</p>
<p>Ключевые правила детского сада</p>	<p>Отношение к сотрудникам и партнерам строится на основе принципов открытости и кодекса нормы профессиональной этики и поведения. Относится друг к другу с уважением и уметь слышать потребности других. С целью реализации воспитательного потенциала МАДОУ «Д/с №16» организует работу по повышению профессионально-личностных компетенций сотрудников детского сада, организует сетевое взаимодействие с социальными партнерами.</p>
<p>Традиции и ритуалы, особые нормы этикета в детском саду</p>	<p>Традицией в ДОО это проведения открытых просмотров творческой деятельности воспитанников в разных направлениях деятельности детей (музыка, рисование, театральные постановки и др.) Помимо этого, мы создаем условия посредством реализации детско-родительских проектов «История театрального костюма», «Все профессии важны», родители имеют возможность совместного участия в значимых событиях ДОО. Праздники – одна из общих традиций детского сад и часть воспитательной работы. Педагоги планируют для детей сезонные, общегражданские, профессиональные или международные праздники. Так, среди сезонных праздников дети отмечают начало осеннего урожая, встречи и проводы зимы, весны. К общегражданским праздникам педагоги планируют тематические занятия, утренники, спортивные соревнования Традиционным</p>

	<p>является проведение:</p> <ul style="list-style-type: none"> – общественно–политических праздников («День Победы», «День защитника Отечества», «Международный женский день», «День отца», «День народного единства» День Государственного герба; День Конституции); – сезонных праздников («Осенины», «День пожилого человека», «Новый год», «Рождество», «Масленица»); – тематических мероприятий («День Здоровья», «День открытых дверей», «Неделя безопасности», «Книжника неделя», «День детского поэта и писателя»); – социальных и экологических акций («Открытие для ветерана», «Бессмертный полк», «Свеча памяти», постоянно действующая акция по раздельному сбору мусора «Сделаем планету чище», «Добрые крышечки», «Чистые дорожки», «Кормушка для птиц»); – проекты: «Моя родина – Россия», «Герб моей семьи». «Мы помним, мы гордимся!» Календарь народной куклы «Хоровод круглый год». «Русская изба», «Достопримечательности города Бугуруслана». – В МАДОУ «Д/с №16» есть особые нормы этикета, которых придерживается педколлектив: <ul style="list-style-type: none"> – информировать родителей о событиях без оценивания и не перекладывать на них ответственность за поведение ребенка в ДОО; – не повышать голос в общении с детьми, родителями, коллегами; – уважительно относиться к детям, родителям, коллегам; – проявлять самообладание, выдержку в отношениях с детьми; – сочетать требовательность с чутким отношением к воспитанникам.
<p>Особенности РППС, отражающие образ и ценности детского сада</p>	<p>Оформлена патриотическая стена «Я люблю тебя Россия дорогая моя Русь», где обозначены главные места нашей большой и малой Родины: город Москва, город Оренбург, Бугуруслан. Размещены гербы России, региона и города. Так же размещены фото президента, губернатора, и мера города Бугуруслана. Рядом с картой выставка картин родной природы с макетами кукол в национальных костюмах народов, проживающих на территории Оренбургской области. Два раза в неделю в понедельник и пятницу в холодный период года в детском саду осуществляется церемония выносы флага на почетное место у патриотической стены. А в летний период данная церемония исполнения Государственного гимна и церемонию поднятия Государственного флага, происходит на территории спортивной площадки.</p> <p>В каждой возрастной группе в зависимости от возраста дополнены патриотические зоны полотнами российских флагов и изображения гербов страны, региона, города.</p>
<p>Социокультурный контекст, внешняя социальная и культурная среда детского сада</p>	<p>МАДОУ «Д/с №16» расположен в южной части города в «спальном» районе, что делает окружение размеренным и относительно спокойным. Территория детского сада озелена и граничит с автомобильной дорогой. Рядом с детским садом находится станция юных техников, Бугурусланское лётное училище гражданской авиации, филиал детской библиотеки, ДСШ «Чемпион». МАДОУ «Д/с №16» сотрудничает с социальными партнерами:</p> <ul style="list-style-type: none"> – МБУК Детская библиотека филиал № 8– проводит совместные акции, экскурсии; – МБОУ ООШ №5– проводит совместные мероприятия, экскурсии, открытые уроки; – МБУДО «Станция юных техников» - проводит детские конкурсы, совместные мероприятия, участвует в дополнительном образовании детей; – Бугурусланский краеведческий музей – проводит экскурсии музей, посещение персональных выставок бугурусланских

	<p>художников, выставочного зала;</p> <ul style="list-style-type: none"> – МБУ ДО Детская спортивная школа «Чемпион» - проводит, совместные мероприятия, участвует в дополнительном образовании детей; – МАУДО ЦРТДЮ МО г. Бугуруслан –проводит совместные мероприятия с детьми и родителями, конкурсы, выставки рисунков и поделок – РЭО ГИБДД МО МВД России Бугурусланский проводит совместные мероприятия с детьми и родителями, конкурсы, выставки рисунков и поделок по ПДБ – ГАПОУ «Педколледж» г. Бугуруслана – проводит фестивалей, конкурсов с детьми. Конкурсы профмастерства, мастер-классы. Стажировка студентов
--	------------------------------------------------------------------------------------------------------------------------------------------------------------------------------------------------------------------------------------------------------------------------------------------------------------------------------------------------------------------------------------------------------------------------------------------------------------------------------------------------------------------------------------------------------------------------------------------------------------------------------------------------------------------------

Представленный сложившийся уклад детского сада является единым как для реализации обязательной части АОП ДО, так и части, формируемой участниками образовательных отношений.

Воспитывающая среда образовательной организации

Воспитывающая среда раскрывает ценности и смыслы, заложенные в укладе. Воспитывающая среда включает совокупность различных условий, предполагающих возможность встречи и взаимодействия детей и взрослых в процессе приобщения к традиционным ценностям российского общества. Пространство, в рамках которого происходит процесс воспитания, называется воспитывающей средой. Основными характеристиками воспитывающей среды являются ее содержательная насыщенность и структурированность.

Воспитывающая среда ДОО определяется целью и задачами воспитания, духовно-нравственными и социокультурными ценностями, и для нас это не только и не столько материальные объекты, а в первую очередь окружающая среда и люди, которые являются носителями национальной культуры и выступают примером для подрастающего поколения.

Внешний вид, речь, взаимоотношения, поступки и дела, все это имеет немаловажное значение для успешной закладки ценностей воспитания.

Воспитательный процесс – процесс непрерывный. Каждую минуту в повседневной жизни, в игре, во время образовательной деятельности, совместной организованной деятельности, прогулки идет воспитательный процесс. В детском саду одним из главных инструментов является воспитатель, так как именно он находится в контакте с детьми целый день и является носителем культурных ценностей и наглядным примером. Это требует от взрослого большого педагогического такта, выдержки, доброты, человечности, искренности.

Особенно важна спокойная манера держаться и разговаривать, приветливость, умение выбирать приемы, соответствующие настроению ребенка: вовремя пошутить, успокоить, доверительно поговорить, другими словами, создать благоприятную почву для зерна воспитательных ценностей, которое мы сеем с первых дней пребывания детей в детском саду.

Процесс приобщения к культурным образцам человеческой деятельности (культуре жизни, познанию мира, речи, коммуникации и

прочим), приобретения культурных умений при взаимодействии со взрослыми и в самостоятельной деятельности в предметной среде протекает в период всего пребывания ребенка в детском саду и будет успешным, если взрослый выступает в этом процессе в роли партнера, а не руководителя, поддерживая и развивая мотивацию ребенка. Партнерские отношения взрослого и ребенка в ДОО и в семье являются залогом комфортной воспитывающей среды, где главным носителем культуры является пример взрослого, который находится рядом с ребенком.

Еще одним главным инструментом воспитывающей среды является развивающая предметно-пространственная среда и педагогический коллектив МАДОУ «Д/с №16», которые характеризуются отражением федеральной, региональной и муниципальной специфики посредством оформления помещений сада, закладки воспитательных ценностей с помощью оборудования и игровых материалов, наполняющих РППС детского сада.

Они определяют:

- условия для формирования эмоционально-ценностного отношения ребенка к окружающему миру, другим людям, себе;
- условия для обретения ребенком первичного опыта деятельности и поступка в соответствии с традиционными ценностями российского общества;
- условия для становления самостоятельности, инициативности и творческого взаимодействия в разных детско-взрослых и детско-детских общностях, включая разновозрастное детское сообщество.

Общности образовательной организации

Общность характеризуется системой связей и отношений между людьми, основанной на разделяемых всеми ее участниками ценностных основаниях, определяющих цели совместной деятельности.

В МАДОУ «Д/с №16» следует выделить следующие общности: *педагог – дети, родители* (законные представители) – *ребенок* (дети), *педагог – родители* (законные представители).

Ценности и цели профессионального сообщества, профессионально-родительского сообщества и детско-взрослой общности:

- быть примером в формировании ценностных ориентиров, норм общения и поведения;
- побуждать детей к общению друг с другом, поощрять даже самые незначительные стремления к общению и взаимодействию;
- поощрять детскую дружбу, стараться, чтобы дружба между отдельными детьми внутри группы сверстников принимала общественную направленность;
- заботиться о том, чтобы дети постоянно приобретали опыт общения на основе чувства доброжелательности;
- содействовать проявлению детьми заботы об окружающих, учить проявлять чуткость к сверстникам, побуждать детей сопереживать,

беспокоиться, проявлять внимание к заболевшему товарищу;

- воспитывать в детях такие качества личности, которые помогают влиться в общество сверстников (организованность, общительность, отзывчивость, щедрость, доброжелательность и пр.);
- учить детей совместной деятельности, насыщать их жизнь событиями, которые сплачивали бы и объединяли ребят;
- воспитывать в детях чувство ответственности перед группой за свое поведение.

Особенности организации всех общностей и их роль в процессе воспитания детей.

Профессионально-родительская общность включает работников МАДОУ «Д/с №16» и всех взрослых членов семей воспитанников, которых связывают не только общие ценности, цели развития и воспитания детей, но и уважение друг к другу. Основная задача – объединение усилий по воспитанию ребенка в семье и в детском саду. Зачастую поведение ребенка сильно различается дома и в детском саду. Без совместного обсуждения воспитывающими взрослыми особенностей ребенка невозможно выявление и в дальнейшем создание условий, которые необходимы для его оптимального и полноценного развития и воспитания. Субъектом воспитания и развития детей дошкольного возраста является детско-взрослая общность.

Для общности характерно содействие друг другу, сотворчество и сопереживание, взаимопонимание и взаимное уважение, отношение к ребенку как к полноправному человеку, наличие общих симпатий, ценностей и смыслов у всех участников общности.

Детско-взрослая общность является источником и механизмом воспитания ребенка. Находясь в общности, ребенок сначала приобщается к тем правилам и нормам, которые вносят взрослые в общность, а затем эти нормы усваиваются ребенком и становятся его собственными.

Общность строится и задается системой связей и отношений ее участников. В каждом возрасте и каждом случае она будет обладать своей спецификой в зависимости от решаемых воспитательных задач.

Особенности обеспечения возможности разновозрастного взаимодействия детей. В детском саду обеспечена возможность взаимодействия ребенка, как со старшими, так и с младшими детьми. Включенность ребенка в отношения со старшими, помимо подражания и приобретения нового, рождает опыт послушания, следования общим для всех правилам, нормам поведения и традициям.

Отношения с младшими – это возможность для ребенка стать авторитетом и образцом для подражания, а также пространство для воспитания заботы и ответственности.

Задачи воспитания в образовательных областях.

Поскольку в ДОО создан единый воспитательно-образовательный процесс,

то в ней в комплексе решаются воспитательные, обучающие и развивающие задачи педагогического процесса. Задачи по воспитанию базовых ценностей интегрируются с воспитательными задачами, реализуемыми при реализации образовательных областей (таблица 1).

Таблица 1

Задачи рабочей программы воспитания, связанные с базовыми ценностями и воспитательными задачами, реализуемыми в рамках образовательных областей

Направления воспитания и базовые ценности	Цель	Задачи	Задачи образовательных областей	Образовательные области
Патриотическое направление воспитания. В основе лежат ценности «Родина» и «Природа»	Формирование у ребёнка личностной позиции наследника традиций и культуры, защитника Отечества и творца (созидателя), ответственного за будущее своей страны	<ul style="list-style-type: none"> – Формировать «патриотизм наследника», испытывающего чувство гордости за наследие своих предков (предполагает приобщение детей к истории, культуре и традициям нашего народа: отношение к труду, семье, стране и вере) – Формировать «патриотизм защитника», стремящегося сохранить это наследие (предполагает развитие у детей готовности преодолевать трудности ради своей семьи, малой родины) – Воспитывать «патриотизм созидателя и творца», устремленного в будущее, уверенного в благополучии и процветании своей Родины (предполагает конкретные каждодневные дела, направленные, например, на поддержание чистоты и порядка, опрятности и аккуратности, а в дальнейшем - на развитие всего своего населенного пункта, района, края, Отчизны в целом) 	– Воспитывать ценностное отношение к культурному наследию своего народа, к нравственным и культурным традициям России	Социально-коммуникативное развитие
			– Приобщать к отечественным традициям и праздникам, к истории и достижениям родной страны, к культурному наследию народов России	Познавательное развитие
			– Воспитывать уважительное отношение к государственным символам страны (флагу, гербу, гимну);	
		– Приобщать к традициям и великому культурному наследию русского народа	Художественно-эстетическое развитие	
Духовно-нравственное направление воспитания. В основе лежат ценности «Жизнь», «Милосердие», «Добро»	Формирование способности к духовному развитию, нравственному самосовершенствованию, индивидуально-ответственному поведению	<ul style="list-style-type: none"> – Развивать ценностно-смысловую сферу дошкольников на основе творческого взаимодействия в детско-взрослой общности – Способствовать освоению социокультурного опыта в его культурно-историческом и личностном аспектах 	<ul style="list-style-type: none"> – Воспитывать любовь к своей семье, своему населенному пункту, родному краю, своей стране – Воспитывать уважительное отношение к ровесникам, родителям (законным представителям), соседям, другим людям вне зависимости от их этнической принадлежности 	Социально-коммуникативное развитие

Направления воспитания и базовые ценности	Цель	Задачи	Задачи образовательных областей	Образовательные области
			<ul style="list-style-type: none"> – Воспитывать социальные чувства и навыки: способность к сопереживанию, общительность, дружелюбие – Формировать навыки сотрудничества, умения соблюдать правила, активной личной позиции – Создавать условия для возникновения у ребёнка нравственного, социально значимого поступка, приобретения ребёнком опыта милосердия и заботы; 	
			<ul style="list-style-type: none"> – Воспитывать отношение к родному языку как ценности, развивать умение чувствовать красоту языка, стремление говорить красиво (на правильном, богатом, образном языке). 	Речевое развитие
Социальное направление воспитания В основе лежат ценности «Человек», «Семья», «Дружба», «Сотрудничество»	Формирование ценностного отношения детей к семье, другому человеку, развитие дружелюбия, умения находить общий язык с другими людьми	<ul style="list-style-type: none"> – Способствовать освоению детьми моральных ценностей – Формировать у детей нравственные качества и идеалов – Воспитывать стремление жить в соответствии с моральными принципами и нормами и воплощать их в своем поведении. Воспитывать уважение к другим людям, к законам человеческого общества. Способствовать накоплению у детей опыта социально-ответственного поведения – Развивать нравственные представления, формировать навыки культурного поведения 	<ul style="list-style-type: none"> – Содействовать становлению целостной картины мира, основанной на представлениях о добре и зле, прекрасном и безобразном, правдивом и ложном 	Социально-коммуникативное развитие
			<ul style="list-style-type: none"> – Воспитывать уважения к людям – представителям разных народов России независимо от их этнической принадлежности; 	Познавательное развитие
			<ul style="list-style-type: none"> – Способствовать овладению детьми формами речевого этикета, отражающими принятые в обществе правила и нормы культурного поведения 	Речевое развитие
			<ul style="list-style-type: none"> – Создавать условия для выявления, развития и реализации творческого потенциала каждого 	Художественно-эстетическое развитие

Направления воспитания и базовые ценности	Цель	Задачи	Задачи образовательных областей	Образовательные области
			ребёнка с учётом его индивидуальности, – Поддерживать готовности детей к творческой самореализации и сотворчеству с другими людьми (детьми и взрослыми)	
			– Воспитывать активность, самостоятельность, уверенности в своих силах, развивать нравственные и волевые качества	Физическое развитие
Познавательное В основе лежит ценность «Познание»	Формирование ценности познания	– Воспитывать у ребёнка стремление к истине, способствовать становлению целостной картины мира, в которой интегрировано ценностное, эмоционально окрашенное отношение к миру, людям, природе, деятельности человека	– Воспитывать отношение к знанию как ценности, понимание значения образования для человека, общества, страны – Воспитывать уважительное, бережное и ответственное отношения к природе родного края, родной страны – Способствовать приобретению первого опыта действий по сохранению природы.	Познавательное развитие
			– Формировать целостную картину мира на основе интеграции интеллектуального и эмоционально-образного способов его освоения детьми	Художественно-эстетическое развитие
Физическое и оздоровительное В основе лежат ценности «Здоровье», «Жизнь»	Формирование ценностного отношения детей к здоровому образу жизни, овладение элементарными гигиеническими навыками и правилами безопасности	– Способствовать становлению осознанного отношения к жизни как основоположной ценности – Воспитывать отношение здоровью как совокупности физического, духовного и социального благополучия человека –	– Развивать навыки здорового образа жизни – Формировать у детей возрастосообразных представлений о жизни, здоровье и физической культуре – Способствовать становлению эмоционально-ценностного отношения к здоровому образу жизни, интереса к физическим упражнениям,	Физическое развитие

Направления воспитания и базовые ценности	Цель	Задачи	Задачи образовательных областей	Образовательные области
			подвижным играм, закаливанию организма, к овладению гигиеническим нормам и правилами.	
<ul style="list-style-type: none"> - Трудовое - В основе лежит ценность «Труд» 	<ul style="list-style-type: none"> - Формирование ценностного отношения детей к труду, трудолюбию и приобщение ребёнка к труду 	<ul style="list-style-type: none"> - Поддерживать привычку к трудовому усилию, к доступному напряжению физических, умственных и нравственных сил для решения трудовой задачи; - Воспитывать стремление приносить пользу людям 	<ul style="list-style-type: none"> - Поддерживать трудовое усилие, формировать привычку к доступному дошкольнику напряжению физических, умственных и нравственных сил для решения трудовой задачи - Формировать способность бережно и уважительно относиться к результатам своего труда и труда других людей. 	<ul style="list-style-type: none"> - Социально-коммуникативное развитие
<ul style="list-style-type: none"> - Эстетическое - В основе лежат ценности «Культура» и «Красота» 	<ul style="list-style-type: none"> - Становление у детей ценностного отношения к красоте 	<ul style="list-style-type: none"> - Воспитывать любовь к прекрасному в окружающей обстановке, в природе, в искусстве, в отношениях, развивать у детей желание и умение творить 	<ul style="list-style-type: none"> - Воспитывать эстетические чувства (удивление, радость, восхищение, любовь) к различным объектам и явлениям окружающего мира (природного, бытового, социокультурного), к произведениям разных видов, жанров и стилей искусства (в соответствии с возрастными особенностями) - Приобщать к традициям и великому культурному наследию русского народа, шедеврам мировой художественной культуры с целью раскрытия ценностей «Красота», «Природа», «Культура» - Способствовать становлению эстетического, эмоционально-ценностного отношения к окружающему миру для гармонизации внешнего мира и внутреннего мира ребёнка - Формировать целостную картину мира на основе интеграции 	<ul style="list-style-type: none"> - Художественно-эстетическое развитие

Направления воспитания и базовые ценности	Цель	Задачи	Задачи образовательных областей	Образовательные области
			<p>интеллектуального и эмоционально-образного способов его освоения детьми</p> <ul style="list-style-type: none"> - Создавать условия для выявления, развития и реализации творческого потенциала каждого ребёнка с учётом его индивидуальности - Поддерживать готовность детей к творческой самореализации 	

Формы совместной деятельности в образовательной организации.

Работа с родителями (законными представителями).

Работа с родителями (законными представителями) детей дошкольного возраста строится на принципах ценностного единства и сотрудничества всех субъектов социокультурного окружения детского сада.

Виды и формы деятельности по организации сотрудничества педагогов и родителей (законных представителей), используемые в МАДОУ «Д/с №16» в процессе воспитательной работы:

- родительское собрание;
- педагогические лектории;
- родительские конференции;
- круглые столы;
- всеобучи;
- мастер-классы.

События образовательной организации.

Событие предполагает взаимодействие ребенка и взрослого, в котором активность взрослого приводит к приобретению ребенком собственного опыта переживания той или иной ценности. Событийным может быть не только организованное мероприятие, но и спонтанно возникшая ситуация, и любой режимный момент, традиции утренней встречи детей, индивидуальная беседа, общие дела, совместно реализуемые проекты и прочее.

Проектирование событий позволяет построить целостный годовой цикл методической работы на основе традиционных ценностей российского общества. Это поможет каждому педагогу спроектировать работу с группой в целом, с подгруппами детей, с каждым ребенком.

События в МАДОУ «Д/с №16» проводятся в следующих формах:

- разработка и реализация значимых событий в ведущих видах деятельности (детско-взрослый спектакль, построение эксперимента, совместное конструирование, спортивные игры и др.);
- проектирование встреч, общения детей со старшими, младшими, ровесниками, с взрослыми, с носителями воспитательно значимых культурных практик (искусство, литература, прикладное творчество и т. д.), профессий, культурных традиций народов России;
- создание творческих детско-взрослых проектов (празднование Дня Победы с приглашением ветеранов, «Театр в детском саду» – показ спектакля для детей из соседнего детского сада и т. д.).

Совместная деятельность в образовательных ситуациях.

Совместная деятельность в образовательных ситуациях является ведущей формой организации совместной деятельности взрослого и ребенка по освоению АООП ДО с ЗПР, в рамках которой возможно решение конкретных задач воспитания.

Воспитание в образовательной деятельности осуществляется в течение всего времени пребывания ребенка в МАДОУ «Д/с №16»

К основным видам организации совместной деятельности в образовательных ситуациях в МАДОУ «Д/с №16» относятся:

- ситуативная беседа, рассказ, советы, вопросы;
- социальное моделирование, воспитывающая (проблемная) ситуация, составление рассказов из личного опыта;
- чтение художественной литературы с последующим обсуждением и выводами, сочинение рассказов, историй, сказок, заучивание и чтение стихов наизусть;
- разучивание и исполнение песен, театрализация, драматизация, этюды–инсценировки;
- рассматривание и обсуждение картин и книжных иллюстраций, просмотр видеороликов, презентаций, мультфильмов;
- организация выставок (книг, репродукций картин, тематических или авторских, детских поделок и тому подобное);
- экскурсии (в музей, в общеобразовательную организацию и тому подобное), посещение спектаклей, выставок;
- игровые методы (игровая роль, игровая ситуация, игровое действие и другие);
- демонстрация собственной нравственной позиции педагогом, личный пример педагога, приучение к вежливому общению, поощрение (одобрение, тактильный контакт, похвала, поощряющий взгляд).

Событие – это форма совместной деятельности ребенка и взрослого, в которой активность взрослого приводит к приобретению ребенком собственного опыта переживания той или иной ценности. Для того чтобы стать значимой, каждая ценность воспитания должна быть понята, раскрыта и принята ребенком совместно с другими людьми в значимой для него общности.

Воспитательное событие – это спроектированная взрослым образовательная ситуация. В каждом воспитательном событии педагог продумывает смысл реальных и возможных действий детей и смысл своих действий в контексте задач воспитания, указанных в конкретных базовых ценностях воспитательной работы в ДОО. Событием может быть не только организованное мероприятие, но и спонтанно возникшая ситуация, и любой режимный момент, традиции утренней встречи детей, индивидуальная беседа, общие дела, совместно реализуемые проекты и пр. Планируемые и

подготовленные педагогом воспитательные события проектируются в соответствии с календарным планом воспитательной работы ДОО, группы, ситуацией развития конкретного ребенка.

Проектирование событий в ДОО возможно в следующих формах:

- разработка и реализация значимых событий в ведущих видах деятельности (детско-взрослый спектакль, построение эксперимента, совместное конструирование, спортивные игры и др.);
- проектирование встреч, общения детей со старшими, младшими, ровесниками, с взрослыми, с носителями воспитательно значимых культурных практик (искусство, литература, прикладное творчество и т. д.), профессий, культурных традиций народов России;
- создание творческих детско-взрослых проектов (празднование Дня Победы с приглашением ветеранов, участников СВО, «Театр в детском саду» и т. д.).

Проектирование событий позволяет построить целостный годовой цикл методической работы на основе традиционных ценностей российского общества. Это поможет каждому педагогу создать тематический творческий проект в своей группе и спроектировать работу с группой в целом, с подгруппами детей, с каждым ребенком.

Программа учитывает условия, существующие в ДОО, индивидуальные особенности, интересы, потребности воспитанников и их родителей (законных представителей).

В ДОО особое внимание уделяется духовно-нравственному воспитанию дошкольников, в связи с приобщением подрастающего поколения к культурным традициям малой родины в ДОО открыта группа казачьей направленности. Успешно проводится воспитательная работа по формированию экологических знаний, на протяжении двух лет детский сад принимает участие во Всероссийском проекте «Эколята – друзья и защитники природы», «Добрые крышечки», акции «Сделаем планету чище».

Краткосрочные проекты: детско-родительские, приуроченные к празднованию значимых дат государства и региона, в плане на новый учебный год запланированы проекты «Красная книга», «Оренбургский платок» «Расскажи о ветеране». В течение года были удачно реализованы социальные акции: «Сад Памяти», «Новогоднее чудо для каждого». Подобные акции запланированы и на ближайший год с целью воспитательной значимости организованной деятельности в ДОО.

Реализация перспективных технологий воспитательно значимой деятельности, связанных с внедрением долгосрочных детско-родительских проектов: «Без экологии, друзья, нам прожить никак нельзя», «Моя малая родина», «Мы помним – мы гордимся!», «Люби и знай свой край!», что позволяет обозначить точки роста нашего детского сада.

События образовательной организации.

Событие предполагает взаимодействие ребенка и взрослого, в котором активность взрослого приводит к приобретению ребенком собственного опыта переживания той или иной ценности.

Событийным может быть не только организованное мероприятие, но и спонтанно возникшая ситуация, и любой режимный момент, традиции утренней встречи детей, индивидуальная беседа, общие дела, совместно реализуемые проекты и прочее.

Модель традиционных событий, праздников, мероприятий.

Реализация социокультурного контекста опирается на построение ДОО социального партнерства с различными социальными институтами города.

Социальный Партнер	Мероприятия	Социальный эффект
МБОУ ООШ №5	Составление договора о сотрудничестве, плана совместных мероприятий. Экскурсии в школу, совместные праздники	Организация взаимодействия по реализации образовательных программ, обеспечение преемственности дошкольного и начального образования. Продолжение обучения в данной школе. Повышение уровня адаптации воспитанников к условиям школы. Снижение порога тревожности при поступлении в первый класс.
Детская библиотека филиал № 8 МБУК г. Бугуруслана	Экскурсии в библиотеку, тематические викторины, посещение выставок, конкурсы, познавательные занятия в клубе «Читай-ка»; встречи с работниками библиотеки детский и взрослый абонементы.	Расширение кругозора; обогащение познавательной и речевой сфер воспитанников
Бугурусланский краеведческий музей	Экскурсии в музей, посещение персональных выставок бугурусланских художников, выставочного зала «Бугуруслан вчера, сегодня, завтра»	Обогащение познавательной сферы воспитанников: представлений детей от людей, живущих в Бугуруслане, о национальной культуре
МБУК «Музей-заповедник С.Т. Аксакова»;	Экскурсии в музей. Проведение тематических бесед, занятий с детьми, совместных мероприятий с родителями.	Обогащение художественно – эстетической сферы воспитанников. Работа с одарёнными детьми

Выставочный зал Бугурусланского краеведческого музея	Посещение выставок различной тематики, персональных выставок художников города Бугуруслана	Обогащение художественно – эстетической сферы воспитанников. Работа с одарёнными детьми
МБУДО «Станция юных техников» МО г. Бугуруслан	Проведение тематических бесед, занятий с детьми, совместных мероприятий с родителями, выставки рисунков и поделок	Дополнительное образование детей
МБУДО «Детская Школа искусств № 1» МО г. Бугуруслан	Проведение экскурсий, посещение концертных программ, прослушивание детей преподавателями школы, диагностика музыкальных способностей детей для дальнейшего обучения игре на музыкальных инструментах	Дополнительное образование детей
МАУДО ЦРТДЮ МО г. Бугуруслан	Проведение тематических бесед, занятий с детьми, совместных мероприятий с родителями, выставки рисунков и поделок	Дополнительное образование детей
Драматический театр им. Н. В.Гоголя	Знакомство воспитанников с видами театрализованных представлений на основе полученных впечатлений и представлений о театре, побуждать детей активно участвовать Театрализованной деятельности	Обогащение социально-эмоциональной сферы воспитанников, нравственное воспитание
МБУДО Детская спортивная школа «Чемпион» МО г. Бугуруслан	Экскурсии в спортивную школу, совместные мероприятия	Физкультурно-оздоровительная Работа с детьми
РЭО ГИБДД МО МВД России "Бугурусланский"	Проведение тематических бесед, занятий с детьми, совместных мероприятий с родителями, выставки рисунков и поделок	Профилактика и предупреждение детского дорожно – транспортного травматизма. Формирование у детей навыков осознанного безопасного поведения
Пожарно-спасательная служба № 25 ФГКУ "10 ОПС по Оренбургской области"	Проведение познавательных занятий с воспитанниками, профилактической работы с родительской общественностью, коллективом ДОУ	Формирование у детей навыков осознанного безопасного поведения
ГАПОУ «Педколледж» г. Бугуруслана	Проведение фестивалей, конкурсов с детьми. Конкурсы профмастерства, мастер-классы. Стажировка студентов	Просветительская работа с детьми. Сопровождение молодых педагогов
Бугурусланское летнее училище гражданской авиации имени Героя Советского Союза П.Ф. Еромасова	Ознакомление с историей училища. Посещение музея, в котором находятся экспонаты – модели самолетов, на которых летают выпускники училища. Проведение, совместных мероприятий	Обогащение кругозора детей, воспитание чувства патриотизма, гордости за малую родину Ранняя профориентация

Предприятия торговли, обслуживания (близлежащие магазины, аптеки, почта, парикмахерские)	Организация и проведение Познавательных экскурсий	Формирования навыков социально-Бытовой ориентировки Воспитанников
------------------------------------------------------------------------------------------	---------------------------------------------------	-------------------------------------------------------------------

Совместная деятельность в образовательных ситуациях.

Совместная деятельность в образовательных ситуациях является ведущей формой организации совместной деятельности взрослого и ребенка по освоению ОП ДО, в рамках которой возможно решение конкретных задач воспитания.

Воспитание в образовательной деятельности осуществляется в течение всего времени пребывания ребенка в ДОУ.

К основным видам организации совместной деятельности в образовательных ситуациях в ДОУ относятся:

- ситуативная беседа, рассказ, советы, вопросы;
 - социальное моделирование, воспитывающая (проблемная) ситуация, составление рассказов из личного опыта;
 - чтение художественной литературы с последующим обсуждением и выводами, сочинение рассказов, историй, сказок, заучивание и чтение стихов наизусть;
 - разучивание и исполнение песен, театрализация, драматизация, этюды-инсценировки;
 - рассматривание и обсуждение картин и книжных иллюстраций, просмотр видеороликов, презентаций, мультфильмов;
 - организация выставок (книг, репродукций картин, тематических или авторских, детских поделок и тому подобное),
 - экскурсии (в библиотеку, в школу №5,), посещение спектаклей, выставок;
 - игровые методы (игровая роль, игровая ситуация, игровое действие и другие);
 - демонстрация собственной нравственной позиции педагогом, личный пример педагога, приучение к вежливому общению, поощрение (одобрение, тактильный контакт, похвала, поощряющий взгляд).
- военной песни «Песни военных лет», День матери, День семьи любви и верности, День народного единства, День защитника отечества.
- организация досуга.

Характеристику особенностей развития детей необходимо осуществлять через представление возрастного периода детей, социальной ситуации развития детей в этом возрастном периоде и их ведущей деятельности, а также специфических образовательных потребностей детей с ОВЗ.

Организация развивающей предметно-пространственной среды.

Реализация воспитательного потенциала развивающей предметно-пространственной среды может предусматривать совместную деятельность педагогов, обучающихся, других участников образовательных отношений по ее созданию, поддержанию, использованию в воспитательном процессе. Части среды, которые используются в воспитательной работе:

- знаки и символы государства, региона, населенного пункта и МАДОУ «Д/с №16»;
- компоненты среды, отражающие региональные, этнографические и другие особенности социокультурных условий, в которых находится МАДОУ «Д/с №16»;
- компоненты среды, отражающие экологичность, природосообразность и безопасность;
- компоненты среды, обеспечивающие детям возможность общения, игры и совместной деятельности;
- компоненты среды, отражающие ценность семьи, людей разных поколений, радость общения с семьей;
- компоненты среды, обеспечивающие ребенку возможность познавательного развития, экспериментирования, освоения новых технологий, раскрывающие красоту знаний, необходимость научного познания, формирующие научную картину мира;
- компоненты среды, обеспечивающие ребенку возможность посильного труда, а также отражающие ценности труда в жизни человека и государства;
- компоненты среды, обеспечивающие ребенку возможности для укрепления здоровья, раскрывающие смысл здорового образа жизни, физической культуры и спорта;
- компоненты среды, предоставляющие ребенку возможность погружения в культуру России, знакомства с особенностями традиций многонационального российского народа.

Вся среда МАДОУ «Д/с №16» является гармоничной и эстетически привлекательной. Развивающая предметно-пространственная среда ДОО имеет специфику организации по требованиям и принципам согласно ФГОС ДО и ФАОП ДО и подробно представлена в организационном разделе настоящей АОП ДО с ЗПР, пункт 49.3.3., с. 82.

Однако нельзя не брать во внимание, что для реализации воспитательных задач организуется предметно-пространственная среда, которая коррелируется с развивающей предметно-пространственной средой из ОП ДО, но имеет некоторую свою специфику по направлениям воспитания, которая отражена в следующей таблице:

Направления воспитательной деятельности	Вид помещений	Оснащение
Познавательное направление воспитания (ценность –	Игровая групповая, развивающая групповая	Объекты для исследования в действии (наборы для опытов с водой, воздухом,

<p>познание)</p>		<p>магнитами, песком). Образно-символический материал (карты, иллюстрации и фото России, Оренбургского края, наборы картинок природы, глобус). Развивающие современные игры на развитие мышления, внимания, памяти, воображения (весы, часы, пружинки, свойства магнитов, свойства воды и др.). Настенные панели серии «Безопасность». Комплект оборудования. Нормативно-знаковый материал (календарь, карточки, набор геометрических кубиков для счета и для конструирования), головоломки, лабиринты. Коллекции. Настольно-печатные игры. ЭОР по разным темам: - природный материал (песок, вода, глина, камушки, ракушки, минералы, земля, семена, листья и др.); - сыпучие продукты (горох, манка, гречка, рис, бобы и т. д.); - пищевые красители; - емкости разной вместимости, ложки, лопатки, палочки, воронки, сито, мензурки; - микроскоп, лупы, цветные и прозрачные стекла; - игрушки-волчки, по-разному окрашенные; - технические устройства и игрушки; - плакаты природного сообщества: водоема, леса, луга, поля, приусадебного участка, птицы зимой, панели игровой стены: подсолнух, луг, энциклопедии, иллюстрированные издания о животном и растительном мире планеты, о жизни людей разных стран.</p>
<p>Патриотическое направление воспитания. Ценности – Родина и природа</p>	<p>Развивающее пространство детского сада и участка</p>	<p>Холл дошкольной организации отражает: Патриотическая стена «Люблю тебя, Россия, дорогая моя Русь...». с фотографии Президента РФ, губернатора Оренбургского края, мера города, флаги РФ и края. -Рисунки детей «Мой любимый край, город, улица», патриотический стенд, символика и геральдика Оренбургского края и Российской Федерации для рассматривания. - Патриотические уголки в группах -Настенный календарь. Календарь с приметами, временами года, оформлен народный календарь для привития любви к народному творчеству. Модели природных зон, Солнечной системы, Земли, микрорайона и др. - Мини-выставка «Мой любимый город». - Экспонаты, игры народов, наборы открыток, иллюстраций, композиций, «Моя будущая профессия», разнообразные предметы быта: посуда, одежда. Герои малой родины. Групповые помещения: Оборудование для сюжетно-ролевых игр: куклы «мальчик» и «девочка» в национальных костюмах, куклы разных рас,</p>

		куклы в одежде представителей разных профессий, комплекты одежды для кукол по сезонам, комплекты постельного белья, кукольная мебель, набор для кухни, спальни, больницы, набор парикмахерской, магазин, коляски для кукол, атрибуты для 5–6 игр, предметы-заместители, атрибуты для ряженья, полифункциональный материал, предусматривающий вариативность использования, с учетом разнообразных детских замыслов (строительные наборы, коробки, диванные подушки, набивные модули).
Социальное направление воспитания (ценности – семья, дружба, человек и сотрудничество)	Развивающее пространство детского сада и участка	Атрибуты для сюжетно-ролевых игр (в семью, в команду и т. п.), игр с правилами, традиционных народных игр.
Физическое и оздоровительное направление воспитания (ценность – жизнь, здоровье)	Музыкально-спортивный зал, игровые, групповые	Модули, спортивный инвентарь, дорожки для коррекции плоскостопия, атрибуты для спортивных и подвижных игр. Массажеры для стоп, коврики для профилактики плоскостопия, игрушки для реализации двигательной активности, схемы для профилактики зрения, стенды «Безопасность» по профилактике безопасного поведения в быту и на улице, «Дорожная азбука» по ознакомлению детей с правилами дорожного движения. Картотека подвижных игр со словами и атрибутами, макеты дороги.
Трудовое направление воспитания (ценность – труд)	Развивающее пространство детского сада и участка	- Игрушки – предметы оперирования. - Маркеры игрового пространства (детская, кукольная мебель, предметы быта). - Полифункциональные материалы. - Атрибуты для игр «Помощница», стенд «Мы дежурные»
Эстетическое направление воспитания. Ценности – культура и красота	Эстетическое пространство детского сада, групповая творческого развития	- Маскарадные (сценические) костюмы для проведения праздничных, театрализованных постановок. - Музыкальные инструменты. - Различные виды театров. - Ширмы для кукольного театра. - Детские театральные костюмы. Игрушки-персонажи.

Социальное партнерство.

Реализация воспитательного потенциала социального партнерства предусматривает:

- участие представителей организаций–партнеров в проведении отдельных мероприятий (дни открытых дверей, государственные и региональные, праздники, торжественные мероприятия и тому подобное);
- участие представителей организаций–партнеров в проведении занятий в рамках дополнительного образования;

проведение на базе организаций–партнеров различных мероприятий, событий и акций воспитательной направленности;

реализация различных проектов воспитательной направленности, совместно разрабатываемых детьми, родителями (законными представителями) и педагогами с организациями–партнерами.

В ДОУ создано взаимовыгодное социальное партнерство для функционирования учреждения в режиме открытого образовательного пространства, обеспечивающего полноценную реализацию запросов родителей (законных представителей) в развитии личности ребенка.

Сетевое взаимодействие в рамках реализации Программы.

В соответствии с приказом МИНОБРНАУКИ России образовательная организация может использовать сетевую форму реализации образовательной программы дошкольного образования, обеспечивающую возможность её освоения воспитанниками с использованием ресурсов нескольких организаций (как образовательных, так и иных).

Целью применения сетевой формы является:

обеспечение вариативности форм и качества условий реализации Программы;

повышение педагогической и родительской компетентности;

совместная реализация государственных и городских программ (проектов);

учёт социального запроса в обеспечении качества дошкольного образования;

обеспечение межуровневой преемственности образовательных Программ и создания единого образовательного пространства.

В рамках социокультурного контекста повышается роль родительской общественности как субъекта образовательных отношений в программе воспитания. Здесь эффективным является ознакомление и формирование ценностей труда посредством организации сетевого взаимодействия с различными предприятиями города, на которых трудятся родители воспитанников. В процессе экскурсий и тематических визитов в течение года, организации детско-родительских проектов, основанных на погружении в особенности трудовых действий взрослых и их значимости, закладывается желание приносить пользу людям и ценить труд.

Реализация социокультурного контекста опирается на построение ДОУ социального партнерства с различными социальными институтами города.

Социальный Партнер	Мероприятия	Социальный эффект
--------------------	-------------	-------------------

МБОУ ООШ №5	Составление договора о сотрудничестве, плана совместных мероприятий. Экскурсии в школу, совместные праздники	Организация взаимодействия по реализации образовательных программ, обеспечение преемственности дошкольного и начального образования. Продолжение обучения в данной школе. Повышение уровня адаптации воспитанников к условиям школы. Снижение порога тревожности при поступлении в первый класс.
Детская библиотека филиал № 8 МБУК г. Бугуруслана	Экскурсии в библиотеку, тематические викторины, посещение выставок, конкурсы, познавательные занятия в клубе «Читай-ка»; встречи с работниками библиотеки детский и взрослый абонементы.	Расширение кругозора; обогащение познавательной и речевой сфер воспитанников
Бугурусланский краеведческий музей	Экскурсии в музей, посещение персональных выставок бугурусланских художников, выставочного зала «Бугуруслан вчера, сегодня, завтра»	Обогащение познавательной сферы воспитанников: представлений детей от людей, живущих в Бугуруслане, о национальной культуре
МБУК «Музей-заповедник С.Т. Аксакова»;	Экскурсии в музей. Проведение тематических бесед, занятий с детьми, совместных мероприятий с родителями.	Обогащение художественно – эстетической сферы воспитанников. Работа с одарёнными детьми
Выставочный зал Бугурусланского краеведческого музея	Посещение выставок различной тематики, персональных выставок художников города Бугуруслана	Обогащение художественно – эстетической сферы воспитанников. Работа с одарёнными детьми
МБУДО «Станция юных техников» МО г. Бугуруслан	Проведение тематических бесед, занятий с детьми, совместных мероприятий с родителями, выставки рисунков и поделок	Дополнительное образование детей
МБУДО «Детская Школа искусств № 1» МО г. Бугуруслан	Проведение экскурсий, посещение концертных программ, прослушивание детей преподавателями школы, диагностика музыкальных способностей детей для дальнейшего обучения игре на музыкальных инструментах	Дополнительное образование детей
МАУДО ЦРТДЮ МО г. Бугуруслан	Проведение тематических бесед, занятий с детьми, совместных мероприятий с родителями, выставки рисунков и поделок	Дополнительное образование детей
Драматический театр им. Н. В. Гоголя	Знакомство воспитанников с видами театрализованных представлений на основе полученных впечатлений и представлений о театре, побуждать детей активно участвовать Театрализованной деятельности	Обогащение социально-эмоциональной сферы воспитанников, нравственное воспитание
МБУДО Детская спортивная школа «Чемпион» МО г. Бугуруслан	Экскурсии в спортивную школу, совместные мероприятия	Физкультурно-оздоровительная Работа с детьми

РЭО ГИБДД МО МВД России "Бугурусланский"	Проведение тематических бесед, занятий с детьми, совместных мероприятий с родителями, выставки рисунков и поделок	Профилактика и предупреждение детского дорожно – транспортного травматизма. Формирование у детей навыков осознанного безопасного поведения
Пожарно-спасательная служба № 25 ФГКУ "10 ОПС по Оренбургской области"	Проведение познавательных занятий с воспитанниками, профилактической работы с родительской общественностью, коллективом ДОУ	Формирование у детей навыков осознанного безопасного поведения
ГАПОУ «Педколледж» г. Бугуруслана	Проведение фестивалей, конкурсов с детьми. Конкурсы профмастерства, мастер-классы. Стажировка студентов	Просветительская работа с детьми. Сопровождение молодых педагогов
Бугурусланское летнее училище гражданской авиации имени Героя Советского Союза П.Ф. Еромасова	Ознакомление с историей училища. Посещение музея, в котором находятся экспонаты – модели самолетов, на которых летают выпускники училища. Проведение, совместных мероприятий	Обогащение кругозора детей, воспитание чувства патриотизма, гордости за малую родину Ранняя профориентация
Предприятия торговли, обслуживания (близлежащие магазины, аптеки, почта, парикмахерские)	Организация и проведение Познавательных экскурсий	Формирования навыков социально-Бытовой ориентировки Воспитанников

2.6.4 Организационный раздел Программы воспитания.

[п.49.3. Приказ Министерства просвещения РФ от 24 ноября 2022 г. № 1022 "Об утверждении федеральной адаптированной образовательной программы дошкольного образования для обучающихся с ограниченными возможностями здоровья"](#)

Кадровое обеспечение.

Реализация адаптированной образовательной программы обеспечивается квалифицированными педагогическими работниками.

Квалификация педагогических и учебно-вспомогательных работников соответствует квалификационным характеристикам, установленным в Едином квалификационном справочнике должностей руководителей, специалистов и служащих, раздел «Квалификационные характеристики должностей работников образования», утвержденном приказом Министерства здравоохранения и социального развития Российской Федерации от 26августа2010 г.№761н.

Реализация адаптированной образовательной программы ДО обеспечивается руководящими, педагогическими, учебно-вспомогательными,

административно-хозяйственными работниками образовательной организации, а также медицинскими и иными работниками, выполняющими вспомогательные функции. Организация самостоятельно устанавливает штатное расписание, осуществляет прием на работу работников, заключение с ними и расторжение трудовых договоров, распределение должностных обязанностей, создание условий и организацию методического и психологического сопровождения педагогических работников. Руководитель организации и вправе заключать договора гражданско-правового характера и совершать иные действия в рамках своих полномочий.

При работе с детьми с ОВЗ в группах комбинированной или компенсирующей направленности, дополнительно предусмотрены должности педагогических и иных работников, в соответствии с «Порядком организации и осуществления образовательной деятельности по основным общеобразовательным программам – образовательным программам дошкольного образования», утвержденным Приказом Министерства просвещения Российской Федерации от 31 июля 2020 г. № 373.

В целях эффективной реализации программы созданы условия для профессионального развития педагогических и руководящих кадров, в т.ч. реализации права педагогических работников на получение дополнительного профессионального образования не реже одного раза в три года за счет средств организации.

Наименование должности (в соответствии со штатным Расписанием ОО)	Функционал, связанный с организацией и реализацией воспитательного процесса
Заведующий детским садом	<ul style="list-style-type: none"> – управляет воспитательной деятельностью на уровне ДООУ; – создает условия, позволяющие педагогическому составу реализовать воспитательную деятельность; – проводит анализ итогов воспитательной деятельности в ДООУ за учебный год; – планирует воспитательную деятельность в ДООУ на учебный год, включая календарный план воспитательной работы на учебный год; – регулирует воспитательную деятельность в ДООУ; – контролирует исполнение управленческих решений по воспитательной деятельности в ДООУ (в том числе осуществляет мониторинг качества организации воспитательной деятельности в ДООУ).
Старший воспитатель	<ul style="list-style-type: none"> – организация воспитательной деятельности в ДООУ; – формирование мотивации педагогу частью в разработке и реализации разнообразных образовательных и социально значимых проектов; – информирование о наличии возможностей для участия педагогов в воспитательной деятельности; – планирование работы в организации воспитательной деятельности; – организация повышения психолого-педагогической квалификации воспитателей; – организационно-координационная работа при проведении мероприятий в детском саду;

	<ul style="list-style-type: none"> – участие обучающихся всероссийских, областных и городских, конкурсах и т.д.; – организационно-методическое сопровождение воспитательной деятельности педагогических инициатив; – создание необходимой для осуществления воспитательной деятельности инфраструктуры; – развитие сотрудничества с социальными партнерами; – стимулирование активной воспитательной деятельности педагогов; – организация практической работы в ДОУ в соответствии с календарным планом воспитательной работы; – проведение мониторинга состояния воспитательной деятельности в ДОУ совместно с Педагогическим советом; – организация повышения квалификации и профессиональной переподготовки педагогов для совершенствования их психолого-педагогической и управленческой компетентностей;
Педагог-психолог	<ul style="list-style-type: none"> – оказание психолого-педагогической помощи; – осуществление социологических исследований, обучающихся; – организация и проведение различных видов воспитательной работы; – подготовка предложений по поощрению обучающихся и педагогов за активное участие в воспитательном процессе.
Воспитатель по физической культуре	<ul style="list-style-type: none"> – обеспечивает занятие обучающихся творчеством, медиа, физической культурой; – формирует у обучающихся активной гражданской позиции, сохранение и приумножение нравственных, культурных и научных ценностей в условиях современной жизни, сохранение традиций ДОУ; – организация работы по формированию общей культуры будущего школьника; – внедрение здорового образа жизни; – внедрение в практику воспитательной деятельности научных достижений, новых технологий образовательного процесса; – организация участия обучающихся в мероприятиях, проводимых районными, городскими и другими структурами в рамках воспитательной деятельности;
Учитель-логопед Учитель-дефектолог	<ul style="list-style-type: none"> – оказание логопедической, дефектологической помощи; – осуществление социологических исследований, обучающихся; – организация и проведение различных видов воспитательной работы; – подготовка предложений по поощрению обучающихся и педагогов за активное участие в воспитательном процессе.
Музыкальный руководитель	<ul style="list-style-type: none"> – развитие музыкальных способностей и творчества эмоционального и эстетического восприятия музыкальной культуры у детей; – диагностика музыкальных способностей; – участие в поддержании уклада, атмосферы и традиций жизни ДОУ; – координация работы педагогического персонала и родителей обучающихся по вопросам музыкального образования и их участию в массовых мероприятиях.
Младший воспитатель	<ul style="list-style-type: none"> – Совместно с воспитателем обеспечивает занятие обучающихся творчеством, трудовой деятельностью; – Участвует в организации работы по формированию общей культуры будущего школьника.

Нормативно-методическое обеспечение.

Содержание нормативно-правового обеспечения как вида ресурсного обеспечения реализации программы воспитания в ДООУ включает:

-Федеральным законом от 31.07.2020 №304-ФЗ «О внесении изменений в ФЗ «Об образовании в Российской Федерации»;

-Приказом Министерства просвещения Российской Федерации от 08.11.2022 № 955 «О внесении изменений в некоторые приказы Министерства образования и науки Российской Федерации и Министерства просвещения Российской Федерации, касающиеся федеральных государственных образовательных стандартов общего образования и образования обучающихся с ограниченными возможностями здоровья и умственной отсталостью (интеллектуальными нарушениями) (зарегистрирован Минюстом России 06.02.2023, регистрационный № 72264);

-Приказ Министерства образования и науки Российской Федерации от 17.10.2013 № 1155 (ред. От 08.11.2022) «Об утверждении федерального государственного образовательного стандарта дошкольного образования» (зарегистрирован Минюстом России 14.11.2013, регистрационный №30384), с изменениями, внесенными приказом Министерства просвещения Российской Федерации от 21.01.2019 № 31 (зарегистрирован Министерством юстиции Российской Федерации 13.02.2019, регистрационный №53776);

-Приказом Министерства просвещения Российской Федерации от 24.11.2022 № 1022 «Об утверждении федеральной образовательной программы дошкольного образования» (зарегистрирован Минюстом России 27.01.2023, регистрационный №72149);

-Постановления Главного государственного санитарного врача Российской Федерации от 28.09.2020 №28 «Об утверждении санитарных правил СП 2.4.3648-20 «Санитарно-эпидемиологические требования к организациям воспитания и обучения, отдыха и оздоровления детей и молодежи».

Администрацией ДООУ внесены изменения в:

-должностные инструкции педагогических работников, отвечающих за организацию воспитательной деятельности в ДООУ;

-документы, регламентирующие воспитательную деятельность в ДООУ (штатное расписание, обеспечивающее кадровый состав, реализующий воспитательную деятельность в ДООУ);

-практическое руководство «Воспитателю о воспитании».

Требования к условиям работы с особыми категориями детей.

В основе процесса воспитания детей в МАДОУ «Д/с №16» лежат традиционные ценности российского общества. Особые условия воспитания создаются для отдельных категорий обучающихся, имеющих особые

образовательные потребности: дети с инвалидностью, дети с ОВЗ, дети из социально уязвимых групп (воспитанники детских домов, дети из семей мигрантов и так далее), одаренные дети и другие категории.

Инклюзия подразумевает готовность образовательной системы принять любого ребенка независимо от его особенностей (психофизиологических, социальных, психологических, этнокультурных, национальных, религиозных и других) и обеспечить ему оптимальную социальную ситуацию развития.

Предполагаются следующие условия, обеспечивающие достижение целевых ориентиров в работе с особыми категориями детей:

1) направленное на формирование личности взаимодействие взрослых с детьми, предполагающее создание таких ситуаций, в которых каждому ребенку с особыми образовательными потребностями предоставляется возможность выбора деятельности, партнера и средств; учитываются особенности деятельности, средств ее реализации, ограниченный объем личного опыта детей особых категорий;

2) формирование игры как важнейшего фактора воспитания и развития ребенка с особыми образовательными потребностями, с учетом необходимости развития личности ребенка, создание условий для самоопределения и социализации детей на основе социокультурных, духовно–нравственных ценностей и принятых в российском обществе правил и норм поведения;

3) создание воспитывающей среды, способствующей личностному развитию особой категории дошкольников, их позитивной социализации, сохранению их индивидуальности, охране и укреплению их здоровья и эмоционального благополучия;

4) доступность воспитательных мероприятий, совместных и самостоятельных, подвижных и статичных форм активности с учетом особенностей развития и образовательных потребностей ребенка; речь идет не только о физической доступности, но и об интеллектуальной, когда созданные условия воспитания и применяемые правила должны быть понятны ребенку с особыми образовательными потребностями;

5) участие семьи как необходимое условие для полноценного воспитания ребенка дошкольного возраста с особыми образовательными потребностями.

Инклюзия (дословно – «включение») –это готовность образовательной системы принять любого ребенка независимо от его индивидуальных особенностей (психофизиологических, социальных, психологических, этнокультурных, национальных, религиозных и др.) и обеспечить ему оптимальную социальную ситуацию развития.

Инклюзия является ценностной основой уклада ДООУ и основанием для проектирования воспитывающих сред, деятельностей и событий.

На уровне уклада: ДООУ инклюзивное образование—это норма для воспитания, реализующая такие социокультурные ценности, как забота, принятие, взаимоуважение, взаимопомощь, совместность, сопричастность, социальная ответственность.

Эти ценности разделяются всеми участниками образовательных отношений в ДООУ.

На уровне воспитывающих сред: ППС строится как максимально доступная для детей с ОВЗ; событийная воспитывающая среда ДООУ обеспечивает возможность включения каждого ребенка в различные формы жизни детского сообщества; рукотворная воспитывающая среда обеспечивает возможность демонстрации уникальности достижений каждого ребенка.

На уровне общности: формируются условия освоения социальных ролей, ответственности самостоятельности, сопричастности к реализации целей и смыслов сообщества, приобретается опыт развития отношений между детьми, родителями, воспитателями. Детская и детско-взрослая общность в инклюзивном образовании развиваются на принципах заботы, взаимоуважения и сотрудничества в совместной деятельности.

На уровне деятельностей: педагогическое проектирование совместной деятельности в разновозрастных группах, в малых группах детей, в детско-родительских группах обеспечивает условия освоения доступных навыков, формирует опыт работы в команде, развивает активность и ответственность каждого ребенка в социальной ситуации его развития.

На уровне событий: проектирование педагогами ритмов жизни, праздников и общих дел с учетом специфики социальной и культурной ситуации развития каждого ребенка обеспечивает возможность участия каждого в жизни и событиях группы, формирует личностный опыт, развивает самооценку и уверенность ребенка в своих силах.

Событийная организация должна обеспечить переживание ребенком опыта самостоятельности, счастья и свободы в коллективе детей и взрослых.

Задачами воспитания детей с ОВЗ в условиях дошкольной образовательной организации являются:

1. формирование общей культуры личности детей, развитие их социальных, нравственных, эстетических, интеллектуальных, физических качеств, инициативности, самостоятельности и ответственности;
2. формирование доброжелательного отношения к детям с ОВЗ и их семьям со стороны всех участников образовательных отношений;

3. обеспечение психолого-педагогической поддержки семье ребенка с особенностями в развитии и содействие повышению уровня педагогической компетентности родителей;
4. обеспечение эмоционально-положительного взаимодействия детей с окружающими в целях их успешной адаптации и интеграции в общество;
5. расширение у детей с различными нарушениями развития знаний и представлений об окружающем мире;
6. взаимодействие с семьей для обеспечения полноценного развития детей с ОВЗ;
7. охрана и укрепление физического и психического здоровья детей, в том числе их эмоционального благополучия;
8. объединение обучения и воспитания в целостный образовательный процесс на основе духовно-нравственных и социокультурных ценностей и принятых в обществе правил и норм поведения в интересах человека, семьи, общества.

Коррекционная работа с воспитанниками с ОВЗ

Коррекционная работа, являющаяся частью ОП ДО, проводится в отношении воспитанников с ОВЗ, которым психолого-медико-педагогическая комиссия не рекомендовала обучение по адаптированной образовательной программе. Основное содержание коррекционно-развивающей работы с воспитанниками с ОВЗ приведено в ФОП ДО. Конкретные мероприятия коррекционной работы содержатся в методических документах соответствующих специалистов – педагога-психолога, учителя-логопеда, учителя-дефектолога и других.

Коррекционная работа с воспитанниками с ОВЗ согласно их нозологическим группам, которым психолого-медико-педагогическая комиссия рекомендовала обучение по адаптированной образовательной программе, осуществляется в соответствии с адаптированной образовательной программой, составленной на основе федеральной адаптированной образовательной программой дошкольного образования.

Основные условия реализации Программы воспитания в Организации

[п.49.4. Приказ Министерства просвещения РФ от 24 ноября 2022 г. № 1022 "Об утверждении федеральной адаптированной образовательной программы дошкольного образования для обучающихся с ограниченными возможностями здоровья"](#)

Задачи воспитания обучающихся с ОВЗ в условиях Организации

[п.49.5.Приказ Министерства просвещения РФ от 24 ноября 2022 г. № 1022 "Об утверждении федеральной адаптированной образовательной программы дошкольного образования для обучающихся с ограниченными возможностями здоровья"](#)

III Организационный раздел

Организационное обеспечение образования обучающихся с ОВЗ базируется на

нормативно-правовой основе, которая определяет специальные условия дошкольного образования обучающихся этой категории. Создание этих условий обеспечив реализацию не только образовательных прав самого ребенка на получение соответствующего его возможностям образования, но и реализацию прав всех остальных обучающихся, включенных наравне с ребенком с ОВЗ в образовательное пространство. Поэтому помимо нормативной базы, фиксирующей права ребенка с ОВЗ, разработаны соответствующих локальных актов, обеспечивающих эффективное образование и других обучающихся. Необходима организация системы взаимодействия и поддержки образовательной организации со стороны

реализующих адаптированные основные образовательные программы образования обучающихся с ОВЗ, органов социальной защиты, органов здравоохранения, общественных организаций при недостаточном кадровом ресурсе самой образовательной организации. Реализация данного

условия позволяет обеспечить для ребенка с ОВЗ максимально адекватный при его особенностях развития образовательный маршрут, а также позволяет максимально полно и ресурсоемко обеспечить обучение и воспитание. Важным компонентом этого условия является наличие разнообразных образовательных организаций (включая организации дополнительного образования) в шаговой доступности. В дошкольном учреждении созданы специальные условия для получения образования детьми с ОВЗ.

Для успешной организации образования детей с ОВЗ есть необходимые

квалифицированные кадры – 1 учитель-дефектолог, 4 учителя-логопеда, педагог-психолог, воспитатели, музыкальный руководитель, инструктор по физической культуре. В дошкольном образовательном учреждении функционирует ППк, который сотрудничает с ТПМПк города Бугуруслана, медицинскими учреждениями.

3.1 Психолого-педагогические условия, обеспечивающие развитие ребенка

[п.53.1.Приказ Министерства просвещения РФ от 24 ноября 2022 г. № 1022 "Об утверждении федеральной адаптированной образовательной программы дошкольного образования для обучающихся с ограниченными возможностями здоровья"](#)

3.2 Организация развивающей предметно-пространственной среды

п.52.Приказ Министерства просвещения РФ от 24 ноября 2022 г. № 1022 "Об утверждении федеральной адаптированной образовательной программы дошкольного образования для обучающихся с ограниченными возможностями здоровья"

3.3 Реализация Программы обеспечивается созданием в образовательной организации кадровых, финансовых, материально-технических условий

п.53.Приказ Министерства просвещения РФ от 24 ноября 2022 г. № 1022 "Об утверждении федеральной адаптированной образовательной программы дошкольного образования для обучающихся с ограниченными возможностями здоровья"

Материально-техническое обеспечение Программы, обеспеченность методическими материалами и средствами обучения и воспитания.

В ДООУ созданы материально-технические условия, обеспечивающие:

1. Возможность достижения обучающимися планируемых результатов освоения Программы образования.

2. Выполнение требований санитарно-эпидемиологических правил и нормативов: к условиям размещения организаций, осуществляющих образовательную деятельность; оборудованию и содержанию территории содержащихся в СП 2.4.3648-20, СанПиН 1.2.3685-21:

- помещения, их оборудованию и содержанию;
- естественному и искусственному освещению помещений;
- отоплению и вентиляции;
- водоснабжению и канализации;
- организации питания;
- медицинскому обеспечению;
- приему детей в организации, осуществляющие образовательную деятельность;
- организации режима дня;
- организации физического воспитания;
- личной гигиене персонала;

3. Выполнение требований пожарной безопасности и электробезопасности.

4. Выполнение требований по охране здоровья обучающихся и охране труда работников МАДОУ «Д/с №16».

5. Возможность для беспрепятственного доступа обучающихся с ОВЗ, в том числе детей-инвалидов к объектам инфраструктуры МАДОУ «Д/с №16». При создании материально-технических условий для детей с ОВЗ учитываются особенности их физического и психического развития.

МАДОУ «Д/с №16» оснащен полным набором оборудования для различных видов детской деятельности в помещении и на участке, игровыми и физкультурными площадками, озелененной территорией.

МАДОУ «Д/с №16» имеет необходимое оснащение и оборудование для всех видов воспитательной и образовательной деятельности обучающихся, педагогической, административной и хозяйственной деятельности:

1. Помещения для занятий и проектов, обеспечивающие образование детей через игру, общение, познавательно-исследовательскую деятельность и другие формы активности ребенка с участием взрослых, и других детей.
2. Оснащение рппс, включающей средства обучения и воспитания, подобранные в соответствии с возрастными и индивидуальными особенностями детей дошкольного возраста, содержания федеральной программы.
3. Мебель, техническое оборудование, спортивный и хозяйственный инвентарь, инвентарь для художественного, театрального, музыкального творчества, музыкальные инструменты.
4. Административные помещения, методический кабинет.
5. Помещения для занятий специалистов (учитель-логопед, учитель-дефектолог, педагог-психолог).
6. Помещения, обеспечивающие охрану и укрепление физического и психологического здоровья, в том числе медицинский кабинет.
7. Оформленная территория и оборудованные участки для прогулки воспитанников.

В зависимости от возможностей МАДОУ «Д/с №16» создает условия для материально-технического оснащения дополнительных помещений: видеотек, компьютерно-игровых комплексов, дизайн-студий и театральных студий, мастерских, мультстудий и игротек, аудиовизуальных и компьютерных комплексов, экологических троп на территории МАДОУ «Д/с №16» музеев, тренажерных залов, и других, позволяющих расширить образовательное пространство.

МАДОУ «Д/с №16» использует обновляемые образовательные ресурсы, в том числе расходные материалы, подписки на актуализацию периодических и электронных ресурсов, методическую литературу, техническое и мультимедийное сопровождение деятельности средств обучения и воспитания, спортивного, музыкального, оздоровительного оборудования, услуг связи, в том числе информационно-телекоммуникационной сети Интернет.

Инфраструктурный лист МАДОУ «Д/с №16» составляется по результатам мониторинга ее материально-технической базы: анализа образовательных потребностей обучающихся, кадрового потенциала, реализуемой АОП ДО с ЗПР и других составляющих (с использованием данных цифрового сервиса

по эксплуатации инфраструктуры) в целях обновления содержания и повышения качества дошкольного образования.

Оснащенность группы компенсирующей направленности детей с ЗПР

Название уголка детей 6-7 лет	Перечень /группа компенсирующей направленности
Социально-коммуникативное развитие	
Уголок безопасности	Макет дороги, парковка, д/и: «Умные стрелки», «Дорожные знаки», «Ассоциации» «Правила дорожного движения», «Будь осторожным». Модель светофора, карточки: «Правила дорожного движения», «Уроки безопасности». «Дорожное движение», плакаты, дорожные знаки из бумаги, картотека дидактических игр по ПДД.
Уголок дежурных	Фартуки, колпаки, салфетницы, хлебницы.
Игровая зона сюжетно-ролевых игр	Сюжетно-ролевая игра «Семья». Набор мебели для кукол. Набор столовых приборов (ложки, вилки, нож, поварешка, шумовка, лопаточка и т.д.). Набор чайной посуды (блюда, чашки). Набор фруктов, овощей. Корзинки. Набор «Кухня». Утюг. Гладильная доска. Набор посуды. Сюжетно-ролевая игра «Парикмахерская». Набор (расческа, зеркало, резинки, ободок, сундучок и т.д.). Сюжетно-ролевая игра «Магазин». Корзинка, набор для магазина (весы и т.д.) Сюжетно-ролевая игра «Больница». Набор для игры в больницу, аптеку (укол, пузырьки, градусник, и т.д.). Сюжетно-ролевая игра «Мастерская». Напольный набор инструментов. Конструктор Лего. Деревянные кубики. Транспортные игрушки. Каска, набор инструментов «Мастер». Сюжетно-ролевая игра «Строители». Каска, набор инструментов «Мастер». Сюжетно-ролевая игра «Почта». Журналы, открытки, макет почтового ящика, ящик для посылки.
Уголок природы	Паспорт уголка природы. Комнатные растения: Гибискус (китайский розан), Драцена, Колеус, Бальзамин, Традесканция, Декабрист, Папоротник. Календарь природы. Старичок- лесовичок. Материал для проведения опытов. Инвентарь для трудовой деятельности. Природный и бросовый материал. Сезонный материал. Лейка, опрыскиватель, лопатка, грабли, палочка для рыбления. Наглядно-дидактические пособия: «Птицы», «Дикие и домашние животные», «Фрукты», «Ягоды», «Овощи». Фартуки. Таз. Н/п игра: «Стань другом природы», «Зоологический уголок», «Звук, свет, вода». Д/и «С какого дерева листок», «Выбери съедобные грибы». Лепбук «Серая ворона», Набор домашних животных и зверей. Муляжи грибов. Природный и бросовый материал: желуди, шишки.
Патриотический уголок	Альбомы и наборы открыток с видами родного города. Альбом: «Красная книга Оренбургской области», «Знаменитые люди Оренбургской области», «Национальные костюмы народов России», «Наша родина Россия», «Русские богатыри». Набор пуховых платков. Матрешки. Ваза с колосками пшеницы. Глобус малый. Флаги на подставке. Д/и: «Российская армия», «Вокруг света», «Государственные праздники России», «Наша родина». Книги:

	«Оренбуржье мое», «Мой Бугуруслан», «Оренбургские горизонты». Макет русской избы. Наглядно – дидактические пособия: «День Победы», куклы в русских народных костюмах, портреты президента России и губернатора Оренбургской области.
Познавательный уголок	Занимательный и познавательный математический материал: логикоматематические игры «Геометрические формы», «Учимся определять время по часам», «Мои первые цифры», «Профессии», «Геометрическая мозайка», «Поиграем в магазин», «Поиграй-ка», «Что сначала, что потом», «Аналогии», «Занимательная математика», «Кто что ест?», «Сравниваем противоположности», «Космос», «Собери бытовую технику», «Когда это бывает?», «Фрукты, овощи, ягоды», «Пирамиды», «Домино», Пазлы мелкие разные, «Башня», Шнуровка. «Блоки Дьенеша», «Палочки Кюизенера». Раздаточный материал по математике (цифры, геометрические фигуры, пеналы), набор «Целое-часть», набор объемных геометрических фигур, счеты, линейки, плакаты
Речевой уголок	разрезной алфавит, магнитная азбука, мольберт, мнемотаблицы, материалы для звукового и слогового анализа и синтеза предложений (Гусеницы, фишки и др.), алфавит в картинках, прищепки, звуковые замки, д\и: «Логопедическая ромашка»,и «Четвертый лишний», «Моя семья»,», Н\п игры: «Звонкий – глухой», «Буквы», «Делим слова на слоги», «Подбери слова к рассказу», «Звуковые часы», «Расскажем сказку вместе», «Звуковой волчок», «Большая путаница», «Игры с буквами и словами», «Улитки», «Весёлые прищепки», игры на дыхание «Накорми фрукты», «Футбол», тренажёр на дыхание. Наглядно –дидактические пособия «Животные жарких стран», «Животные леса», «Птицы», «Деревья», «Морские обитатели», «Рыбы», «Насекомые», «Водный транспорт», «Океаны и материки», «Автомобильный транспорт», «Мебель», «Посуда», «Одежда», «Транспорт», «Мебель», «Посуда», «Одежда».
Уголок изобразительной деятельности	Кисточки, альбомы, ножницы, стеки, пластилин, непроливайки – стаканчики,цветные карандаши, простые карандаши, фломастеры, стаканы пластмассовые для карандашей, трафареты, цветные мелки, салфетки из ткани, восковые карандаши 12 цвет, цветная бумага, картон цветной, картон белый, раскраски клей – карандаш. Доски для пластилина, баночки для клея, гуашь 12 цв, краски 12 цв., точилки, ластики, штампы.
Уголок конструирования	Деревянные настольные конструкторы, набор строительного материала, имеющего основные детали (кубики, кирпичики, призмы, короткие и длинные пластины), конструктор «Медвежонок», конструкторы из серии: «Лего» мелкий, конструкторы из серии: «Лего» крупный, машины, машины специального назначения
Музыкальный уголок	Музыкальные инструменты: барабан, металлофон, маракасы, ложки деревянные, колокольчики,бубен, гармонь, погремушки, трещётка.
Физкультурный уголок	Флажки разноцветные, мяч резиновый средний, скакалка, палка гимнастическая,

	кегли, мешочек для метания, обручи, среднее под флажки.
--	---------------------------------------------------------

Часть, формируемая участниками образовательных отношений

В рамках реализации программы «Пешеходам быть - наука» для семей проводятся такие формы работы: как участие в совместных акциях с родителями по профилактике ДТП.

Материально-техническое обеспечение парциальной программы «Пешеходом быть - наука»,

1. Картотека игр, пособий, художественной литературы.
2. Наборы открыток (по контрасту).
3. Художественная литература (по возрасту).
4. Альбомы (папки) загадок, стихов.
5. Игрушка – ученик («сквозной герой» – «Зайка», «Незнайка», «Буратино», которого дети обучают ПДД»).
6. Материал для работы с родителями в папку для воспитателей:
7. Плакаты для работы с детьми.
8. Планшеты.
9. Светофор (иллюстрации, плоскостной, объемный, действующий).
10. Дорожные знаки:
11. Набор машин (игрушки, картинки, иллюстрации) ранний возраст – грузовая, легковая, автобус, велосипед, трамвай, троллейбус, специальные машины – номера телефонов: 01, 02, 03, рабочие машины, грузовой, общественный, специальный транспорт.
12. Картотека практических ситуаций:
13. Набор иллюстраций для обсуждения по теме: «Поведение в транспорте»,
14. «Поведение на улице», «Работа инспектора ОГИБДД» (работа регулировщика).
15. Набор дидактических игр по темам.
16. Наборы атрибутов для сюжетно-ролевых игр: жезл, свистки, фуражка полицейского.
17. Строитель – крупный, мелкий.
18. Макеты.
19. Маршруты детей: из дома в детский сад.
20. Аптека к транспортной площадке.
21. Куклы «Инспектор ГАИ».

3.4 Обеспеченность методическими материалами и средствами обучения и воспитания

Перечень рекомендованных для семейного просмотра анимационных произведений.

В перечень входят анимационные произведения для совместного семейного просмотра, бесед и обсуждений, использования их элементов в образовательном процессе в качестве иллюстраций природных, социальных и психологических явлений, норм и правил конструктивного взаимодействия, проявлений сопереживания и взаимопомощи; расширения эмоционального опыта ребенка, формирования у него эмпатии и ценностного отношения к окружающему миру. Полнометражные анимационные фильмы рекомендуются только для семейного просмотра и не могут быть включены в образовательный процесс ДОО. Время просмотра ребенком цифрового и медиа контента должно регулироваться родителями (законными представителями) и соответствовать его возрастным возможностям. Некоторые анимационные произведения требуют особого внимания к эмоциональному состоянию ребенка и не рекомендуются к просмотру без обсуждения со взрослым переживаний ребенка. Ряд фильмов содержат серию образцов социально неодобряемых сценариев поведения на протяжении длительного экранного времени, что требует предварительного и последующего обсуждения с детьми.

Выбор цифрового контента, медиа продукции, в том числе анимационных фильмов, должен осуществляться в соответствии с нормами, регулирующими защиту детей от информации, причиняющей вред здоровью и развитию детей в Российской Федерации Федеральный закон от 29 декабря 2010 г. N 436-ФЗ «О защите детей от информации, причиняющей вред их здоровью и развитию».

Анимационные произведения для детей дошкольного возраста (с пяти лет).

- Анимационный сериал "Тима и Тома", студия "Рики", реж. А. Борисова, А. Жидков, О. Мусин, А. Бахурин и другие, 2015.
- Фильм "Паровозик из Ромашкова", студия Союзмультфильм, реж. В. Дегтярев, 1967.
- Фильм "Как львенок и черепаха пели песню", студия Союзмультфильм, режиссер И. Ковалевская, 1974.
- Фильм "Мама для мамонтенка", студия "Союзмультфильм", режиссер О. Чуркин, 1981.
- Фильм "Катерок", студия "Союзмультфильм", режиссер И. Ковалевская, 1970.
- Фильм "Мешок яблок", студия "Союзмультфильм", режиссер В. Бордзиловский, 1974.
- Фильм "Крошка енот", ТО "Экран", режиссер О. Чуркин, 1974.
- Фильм "Гадкий утенок", студия "Союзмультфильм", режиссер В. Дегтярев.
- Фильм "Котенок по имени Гав", студия Союзмультфильм, режиссер Л.

Атаманов.

- Фильм "Маугли", студия "Союзмультфильм", режиссер Р. Давыдов, 1971.
- Фильм "Кот Леопольд", студия "Экран", режиссер А. Резников, 1975 - 1987.
- Фильм "Рикки-Тикки-Тави", студия "Союзмультфильм", режиссер А. Снежко-Блоцкой, 1965.
- Фильм "Дюймовочка", студия "Союзмультфильм", режиссер Л. Амальрик, 1964.
- Фильм "Пластилиновая ворона", ТО "Экран", режиссер А. Татарский, 1981.
- Фильм "Каникулы Бонифация", студия "Союзмультфильм", режиссер Ф. Хитрук, 1965.
- Фильм "Последний лепесток", студия "Союзмультфильм", режиссер Р. Качанов, 1977.
- Фильм "Умка" и "Умка ищет друга", студия "Союзмультфильм", режиссер В. Попов, В. Пекарь, 1969, 1970.
- Фильм "Умка на елке", студия "Союзмультфильм", режиссер А. Воробьев, 2019.
- Фильм "Сладкая сказка", студия Союзмультфильм, режиссер В. Дегтярев, 1970.
- Цикл фильмов "Чебурашка и крокодил Гена", студия "Союзмультфильм", режиссер Р. Качанов, 1969 - 1983.
- Цикл фильмов "38 попугаев", студия "Союзмультфильм", режиссер И. Уфимцев, 1976 - 91.
- Цикл фильмов "Винни-Пух", студия "Союзмультфильм", режиссер Ф. Хитрук, 1969 - 1972.
- Фильм "Серая шейка", студия "Союзмультфильм", режиссер Л. Амальрик, В. Полковников, 1948.
- Фильм "Золушка", студия "Союзмультфильм", режиссер И. Аксенчук, 1979.
- Фильм "Новогодняя сказка", студия "Союзмультфильм", режиссер В. Дегтярев, 1972.
- Фильм "Серебряное копытце", студия Союзмультфильм, режиссер Г. Сокольский, 1977.
- Фильм "Щелкунчик", студия "Союзмультфильм", режиссер Б. Степанцев, 1973.
- Фильм "Гуси-лебеди", студия Союзмультфильм, режиссеры И. Иванов-Вано, А. Снежко-Блоцкая, 1949.
- Цикл фильмов "Приключение Незнайки и его друзей", студия "ТО Экран", режиссер коллектив авторов, 1971 - 1973.
- 33.4.2. Для детей старшего дошкольного возраста (6 - 7 лет).
- Фильм "Малыш и Карлсон", студия "Союзмультфильм", режиссер Б. Степанцев, 1969.

- Фильм "Лягушка-путешественница", студия "Союзмультфильм", режиссеры В. Котеночкин, А. Трусов, 1965.
- Фильм "Варежка", студия "Союзмультфильм", режиссер Р. Качанов, 1967.
- Фильм "Честное слово", студия "Экран", режиссер М. Новогрудская, 1978.
- Фильм "Вовка в тридевятом царстве", студия "Союзмультфильм", режиссер Б. Степанцев, 1965.
- Фильм "Заколдованный мальчик", студия "Союзмультфильм", режиссер А. Снежко-Блоцкая, В. Полковников, 1955.
- Фильм "Золотая антилопа", студия "Союзмультфильм", режиссер Л. Атаманов, 1954.
- Фильм "Бременские музыканты", студия "Союзмультфильм", режиссер И. Ковалевская, 1969.
- Фильм "Двенадцать месяцев", студия "Союзмультфильм", режиссер И. Иванов-Вано, М. Ботов, 1956.
- Фильм "Ежик в тумане", студия "Союзмультфильм", режиссер Ю. Норштейн, 1975.
- Фильм "Девочка и дельфин", студия "Союзмультфильм", режиссер Р. Зельма, 1979.
- Фильм "Верните Рекса", студия "Союзмультфильм", режиссер В. Пекарь, В. Попов, 1975.
- Фильм "Сказка сказок", студия "Союзмультфильм", режиссер Ю. Норштейн, 1979.
- Фильм Сериал "Простоквашино" и "Возвращение в Простоквашино" (2 сезона), студия "Союзмультфильм", режиссеры: коллектив авторов, 2018.
- Сериал "Смешарики", студии "Петербург", "Мастерфильм", коллектив авторов, 2004.
- Сериал "Мальшарики", студии "Петербург", "Мастерфильм", коллектив авторов, 2015.
- Сериал "Домовенок Кузя", студия ТО "Экран", режиссер А. Зябликова, 2000 - 2002.
- Сериал "Ну, погоди!", студия "Союзмультфильм", режиссер В. Котеночкин, 1969.
- Сериал "Фиксики" (4 сезона), компания "Аэроплан", режиссер В. Бедошвили, 2010.
- Сериал "Оранжевая корова" (1 сезон), студия Союзмультфильм, режиссер Е. Ернова.
- Сериал "Монсики" (2 сезона), студия "Рики", режиссер А. Бахурин.
- Сериал "Смешарики. ПИН-КОД", студия "Рики", режиссеры: Р. Соколов, А. Горбунов, Д. Сулейманов и другие.
- Сериал "Зебра в клеточку" (1 сезон), студия "Союзмультфильм", режиссер А. Алексеев, А. Борисова, М. Куликов, А. Золотарева, 2020.
- 33.4.3. Для детей старшего дошкольного возраста (7 - 8 лет).

- Полнометражный анимационный фильм "Снежная королева", студия "Союзмультфильм", режиссер Л. Атаманов, 1957.
- Полнометражный анимационный фильм "Аленький цветочек", студия "Союзмультфильм", режиссер Л. Атаманов, 1952.
- Полнометражный анимационный фильм "Сказка о царе Салтане", студия "Союзмультфильм", режиссер И. Иванов-Вано, Л. Мильчин, 1984.
- Полнометражный анимационный фильм "Белка и Стрелка. Звездные собаки", киностудия "Центр национального фильма" и ООО "ЦНФ-Анима", режиссер С. Ушаков, И. Евланникова, 2010.
- Полнометражный анимационный фильм "Суворов: великое путешествие" (6+), студия "Союзмультфильм", режиссер Б. Чертков, 2022.
- Полнометражный анимационный фильм "Бемби", студия Walt Disney, режиссер Д. Хэнд, 1942.
- Полнометражный анимационный фильм "Король Лев", студия Walt Disney, режиссер Р. Аллерс, 1994, США.
- Полнометражный анимационный фильм "Мой сосед Тоторо", студия "Ghibli", режиссер Х. Миядзаки, 1988.
- Полнометражный анимационный фильм "Рыбка Поньо на утесе", студия "Ghibli", режиссер Х. Миядзаки, 2008.

Кинематографические произведения

- Кинофильм «Золушка» (0+), киностудия «Ленфильм», режиссер М. Шапиро, 1947.
- Кинофильм «Приключения Буратино» (0+), киностудия «Беларусьфильм», режиссер А. Нечаев, 1977.
- Кинофильм «Морозко» (0+), киностудия им. М. Горького, режиссер Р. Роу, 1964.
- Кинофильм «Новогодние приключения Маши и Вити» (0+), киностудия «Ленфильм», режиссёры [И. Усов](#), [Г. Казанский](#), 1975.
- Кинофильм «Мама», киностудия «Мосфильм» (0+), режиссёр [Э. Бостан](#), 1976. Кинофильм «Мери Поппинс, до свидания!» (0+), киностудия «Мосфильм», режиссёр Л. Квинихидзе, 1983.
- Кинофильм «Марья-искусница» (6+), киностудия им. М. Горького, режиссер А. Роу, 1959. Кинофильм «Варвара-краса, длинная коса» (6+), киностудия им. М. Горького, режиссер А. Роу, 1969.

Перечень литературных, музыкальных, художественных, анимационных произведений для реализации Образовательной программы дошкольного образования

Перечень художественной литературы.

От 5 до 6 лет. Русский фольклор

Песенки. «Как на тоненький ледок...»; «Николенька-гусачок...»; «Уж я колышки тешу...»; «Как у бабушки козел...»; «Ты мороз, мороз, мороз...»;

«По дубочку постучишь — прилетает синий чиж...»; «Ранним-рано поутру...»; «Грачи-киричи...»; «Уж ты, пташечка, залетная...»; «Ласточка ласточка...»; «Дождик, дождик, веселей...»; «Божья коровка...», «По дубу постучишь», «Уж ты пташечка».

Сказки. «Докучные сказки», «Никита Кожемяка», «По-щучьему велению», «Рифмы», «Царевна-лягушка», «Лиса и кувшин», обр. О. Капицы; «Крылатый, мохнатый да масляный», обр. И. Карнауховой; «Хаврошечка», обр. А. Н. Толстого; «Заяц-хвастун», обр. О. Капицы; «Царевна-лягушка», обр. М. Булатова; «Рифмы», авторизированный пересказ Б. Шергина «Сивка-бурка», обр. М. Булатова; «Финист — ясный сокол», обр. А. Платонова; «Хвосты»; «Крылатый, мохнатый да масляный».

Фольклор народов мира

Песенки и поотешки. «Гречку мыли», литов., обр. Ю. Григорьева; «Журавли», «Который час?», «Старушка», «Дом, который построил Джек», пер. с англ. С. Маршака; «Счастливого пути!», голл., обр. И. Токмаковой; «Веснянка», укр., обр. Г. Литвака; «Друг за дружкой», тадж., обр. Н. Гребнева (в сокр.).

Сказки. «Желтый аист», «О мышонке, который был кошкой, собакой и тигром» инд., «Чудесные истории про зайца по имени Лек», «Чудесный клад», «Кукушка», ненецк., обр. К. Шаврова; «Чудесные истории про зайца по имени Лек», сказки народов Западной Африки, пер. О. Кустовой и В. Андреева; «Златовласка», пер. с чеш. К. Паустовского; «Три золотых волоска Деда-Всеведа», пер. с чеш. Н. Аросьевой (из сборника сказок К. Я. Эрбена); «Три поросенка», в обработке С. Михалкова.

Произведения поэтов и писателей России Поэзия. Я.Аким «Жадина»; А. Барто «Веребочка», «Гуси-лебеди», «Есть такие мальчики», «Мы не заметили жука»; И.Белоусов «Весенняя гостья»; И. Бунин «Первый снег»;

Ю.Владимиров «Чудаки»; С. Городецкий. «Котенок»; С. Есенин. «Береза», «Черемуха»; Б.Заходер «Приятная встреча»; М.Исаковский «Поезжай за моря океаны»; В. Левин. «Сундук», «Лошадь»; Ю.Мориц «Домик с трубой»; И. Никитин. «Встреча зимы»; В.Орлов «Ты скажи мне, реченька»; А. Плещеев «Мой садик»; А. Пушкин «У лукоморья дуб зеленый», «Зимний вечер»

(в сокр.); Р.Сеф «Бесконечные стихи», «Совет»;и.Суриков «Детство»; А. К. Толстой. «Осень, обсыпается весь наш бедный сад...»; Ф. Тютчев. «Есть в осени первоначальной...»; А. Фет. «Кот поет, глаза прищурил...»; М. Цветаева. «У кровати»; С. Черный. «Волк»; М. Яснов. «Мирная считалка».

Проза. Б.Алмазов «Горбушка»; А.Гайдар «Чук и Гек»; В.Дмитриева «Малыш и Жучка»; В.Драгунский «Друг детства». «Сверху вниз, наискосок!»; Б.Житков «Белый домик», «Как я ловил человечков»; М.Москвина «Кроха»; Л.Пантелеев «Буква «ты»»; К.Паустовский «Котворюга»; Г.Снегирев «К морю», «Отважный пингвиненок», «Пингвиний пляж»; Л.Толстой «Косточка», «Лев и собачка», «Прыжок».

Литературные сказки. Т. Александрова. «Домовенок Кузька» (главы); В. Бианки. «Сова»;

Б. Заходер. «Серая звездочка»; А.Волков «Волшебник Изумрудного города»; А. Пушкин.

«Сказка о царе Салтане, о сыне его славном и могучем богатыре Гвидоне Салтановиче и о прекрасной царевне Лебеди»; П. Бажов. «Серебряное копытце»; Н. Телешов. «Крупеничка»; В.

Катаев. «Цветик-семицветик», А.Митяев «Сказка про трех пиратов», Г.Сапгир «Как лягушку продавали», «Небылицы в лицах»; Н.Телешов «Крупеничка».

Произведения поэтов и писателей разных стран

Поэзия. Я. Бжехва. «На Горизонтских островах», пер. с польск. Б. Заходера; Г.Виеру «Мамин день»; М.Карем «Мирная считалка»; В. Смит. «Про летающую корову», пер. с англ. Б. Заходера; Ю.Тувим «Письмо ко всем детям по одному очень важному делу»; Д.Чиарди «О том, у кого три глаза».

Литературные сказки. Г.Андерсен «Огниво», «Оле-Лукойе», «Пастушка и трубочист», «Свинопас», «Соловей», «Стойкий оловянный солдатик»; Киплинг. «Слоненок», пер. с англ. К. Чуковского, стихи в пер. С. Маршак; О.Прйслер «Маленькая Баба-яга»; Д.Родари « Волшебный барабан».

Произведения для заучивания наизусть «По дубочку постучишь...», рус. нар. песня; И. Белоусов. «Весенняя гостья»; Е. Благинина. «Посидим в тишине»; Г. Виеру. «Мамин день», пер. с молд. Я. Акима; М. Исаковский. «Поезжай за моря-океаны»; М. Карем. «Мирная считалка», пер. с франц. В. Берестова; А. Пушкин. «У лукоморья дуб зеленый...» (из поэмы «Руслан и Людмила»); И.

Суриков. «Вот моя деревня».

От 6 до 7 лет. Русский фольклор

Песенки и потешки. «Богат Ермошка», «Братцы, братцы», «Вы послушайте, ребята», «Где кисель – тут и сел», «Глупый Иван», «Лиса рожью шла...»; «Чигарики-чок-чигарок...»; «Зима пришла...»; «Идет матушка-весна...»; «Когда солнышко взойдет, роса на землю падет...».

«Лиса рожью шла», «Сбил, сколотил - вот колесо», «Ты пирог съел?», «Федул, что губы надул?».

Календарные обрядовые песни. «Коляда! Коляда! А бывает коляда...»; «Коляда, коляда, ты подай пирога...»; «Как пошла коляда...»; «Как на масляной неделе...»; «Тин-тин-ка...»; «Масленица, Масленица!».

Сказки и былины. «Василиса прекрасная», «Волк и лиса», обр. И. Соколова-Микитова;

«Добрыня и Змей», пересказ Н. Колпаковой; «Илья Муромец и Соловей-разбойник» (запись А. Гильфердинга, отрывок); «Не плюй в колодец — пригодится воды напиться», обр. К. Ушинского; «Садко» (запись П. Рыбникова, отрывок); «Семь Симеонов — семь работников»,

обр. И. Карнауховой; «Снегурочка» (по народным сюжетам); «Сынко-Филипко», пересказ Е. Поленовой.

Фольклор народов мира

Песенки. «Мы пошли по ельнику», пер. со швед. И. Токмаковой; «Что я видел», «Трое гуляк», пер. с франц. Н. Гернет и С. Гиппиус; «Ой, зачем ты, жаворонок...», укр., обр. Г. Литвака; «Улитка», молд., обр. И. Токмаковой.

Сказки. «Айюга», нанайск., обр. Д. Нагишкина; «Каждый свое получил», эстон., обр. М. Булатова; «Голубая птица», туркм., обр. А. Александровой и М. Туберовского; «Как собака нашла себе хозяина»; «Самый красивый наряд на свете», пер. с япон. В. Марковой. Произведения поэтов и писателей России

Поэзия. Я.Аким «Апрель»; А.Барто «Думают ли звери?», «Совість», «Я думал, взрослые не врут»; В.Берестов «Дракон»; А.блок «На лугу»; Ю. Владимиров. «Оркестр»; М. Волошин. «Осенью»; С. Городецкий. «Первый снег», «Весенняя песенка»; С. Есенин. «Пороша», «Береза»; В. Жуковский. «Жаворонок» (в сокр.); М. Лермонтов. «Горные вершины» (из Гете);

Э.Мошковская «Добежали до вечера», «Какие бывают подарки», «Хитрые старушки»; Н.Некрасов «Перед дождем»; В. Орлов «Ты лети к нам, скворушка»; А. Пушкин. «Зима! Крестьянин, торжествуя...» (из романа «Евгений Онегин»), «Птичка», «Еще дуют холодные ветры, «Вот север, тучи нагоняя...», «Птичка», «Птичка Божия не знает», «Цыгане»; Н. Рубцов.

«Про зайца»; Г. Сапгир. «Считалки, скороговорки»; П. Соловьева. «День и ночь», «Подснежник»; И.Токмакова «Мне грустно»; Ф. Тютчев. «Весенние воды»; А. Фет. «Уж верба вся пушистая» (отрывок) «Что за вечер»; С.Черный «Волшебник», «Перед сном». Проза. С.Алексеев «Первый ночной таран»; Е. Воробьев. «Обрывок провода»; М.

Зощенко. «Великие путешественники»; Ю. Коваль. «Русачок-травник», «Стожок», «Выстрел»;

К. Коровин. «Белка» (в сокр.); А. Куприн. «Слон»; Д.Мамин-Сибиряк «Медведко», «Серая Шейка»; А.Раскин «Как папа был маленьким».

Литературные сказки. В. Даль. «Старик-годовик»; К. Драгунская. «Лекарство от послушности»; П. Ершов. «Конек Горбунок»; К. Паустовский. «Теплый хлеб»; А.Пушкин «Сказка о мертвой царевне и о семи богатырях»; А. Ремизов. «Хлебный голос», «Гуси-лебеди»;

Г.Скребицкий «Всяк по-своему»; И. Соколов-Микитов. «Соль земли»; А.Усачев «Умная собачка Соня, или правила хорошего тона для маленьких собачек»; К. Ушинский. «Слепая лошадь»;

Произведения поэтов и писателей разных стран

Поэзия. Б. Брехт. «Зимний разговор через форточку», пер. с нем. К. Орешина; М.Валек «Мудрецы»; П.Воронько «Лучше нет родного края»; Э. Лир. «Лимерики» («Жил-был старичок

из Гонконга...», «Жил-был старичок из Винчестера...», «Жила на горе старушонка...», «Один старикашка с косою...»), пер. с англ. Г. Кружкова; Л. Станчев. «Осенняя гамма», пер. с болг. И. Токмаковой; А. Фройденберг «Великан и мышь».

Литературные сказки. Х.-К. Андерсен. «Дюймовочка», «Новое платье короля», «Гадкий утенок», пер. с дат. А. Ганзен; Ш.Пьеро «Кот в сапогах»;Б.Поттер «Сказка про Дмемайму Нырнивлужу»; С. Топелиус. «Три ржаных колоска», пер. со швед. А. Любарской.

3.5 Кадровые условия реализации Программы.

Реализация Программы обеспечивается квалифицированными педагогами, наименование должностей которых соответствует номенклатуре должностей педагогических работников организаций, осуществляющих образовательную деятельность, должностей руководителей образовательных организаций, утвержденной постановлением Правительства Российской Федерации от 21 февраля 2022 г. N 225 (Собрание законодательства Российской Федерации, 2022, N 9, ст. 1341). Необходимым условием является непрерывное сопровождение Федеральной программы педагогическими и учебно-вспомогательными работниками в течение всего времени ее реализации в ДОО или в дошкольной группе.

Образовательная организация вправе применять сетевые формы реализации Федеральной программы или отдельных ее компонентов, в связи с чем может быть задействован кадровый состав других организаций, участвующих в

сетевом взаимодействии с организацией, квалификация которого отвечает указанным выше требованиям.

Реализация образовательной программы ДО обеспечивается руководящими, педагогическими, учебно-вспомогательными, административно-хозяйственными работниками образовательной организации, а также медицинскими и иными работниками, выполняющими вспомогательные функции. ДОО самостоятельно устанавливает штатное расписание, осуществляет прием на работу работников, заключение с ними и расторжение трудовых договоров, распределение должностных обязанностей, создание условий и организацию методического и психологического сопровождения педагогов. Руководитель организации вправе заключать договора гражданско-правового характера и совершать иные действия в рамках своих полномочий.

В целях эффективной реализации Программы ДОУ созданы условия для профессионального развития педагогических и руководящих кадров, в том числе реализации права педагогов на получение дополнительного профессионального образования не реже одного раза в три года за счет средств ДОУ и/или учредителя.

3.6 Режим и распорядок дня в дошкольных группах

Режим дня предусматривает рациональное чередование отрезков сна и бодрствования в соответствии с физиологическими обоснованиями, обеспечивает хорошее самочувствие и активность ребенка, предупреждает утомляемость и перевозбуждение.

Режим и распорядок дня устанавливаются с учетом требований СанПиН 1.2.3685-21, условий реализации программы ДОО, потребностей участников образовательных отношений. Основными компонентами режима в ДОО являются: сон, пребывание на открытом воздухе (прогулка), образовательная деятельность, игровая деятельность и отдых по собственному выбору (самостоятельная деятельность), прием пищи, личная гигиена.

Содержание и длительность каждого компонента, а также их роль в определенные возрастные периоды закономерно изменяются, приобретая новые характерные черты и особенности. Дети, соблюдающие режим дня, более уравновешены и работоспособны, у них постепенно вырабатываются определенные биоритмы, система условных рефлексов, что помогает организму ребенка физиологически переключаться между теми или иными видами деятельности, своевременно подготавливаться к каждому этапу: приему пищи, прогулке, занятиям, отдыху. Нарушение режима отрицательно сказывается на нервной системе детей: они становятся вялыми или, наоборот, возбужденными, начинают капризничать, теряют аппетит, плохо засыпают и спят беспокойно. Приучать детей выполнять режим дня необходимо с раннего возраста, когда легче всего вырабатывается привычка к организованности и порядку, активной деятельности и правильному отдыху с максимальным проведением его на свежем воздухе. Делать это необходимо постепенно, последовательно и ежедневно. Режим дня должен быть гибким,

однако неизменными должны оставаться время приема пищи, интервалы между приемами пищи, обеспечение необходимой длительности суточного сна, время отхода ко сну; проведение ежедневной прогулки. При организации режима предусмотрено оптимальное чередование самостоятельной

детской деятельности и организованных форм работы с детьми, коллективных и индивидуальных игр, достаточную двигательную активность ребенка в течение дня, обеспечивать сочетание умственной и физической нагрузки. Время образовательной деятельности организуется таким образом, чтобы вначале проводились наиболее насыщенные по содержанию виды деятельности, связанные с умственной активностью детей, максимальной их произвольностью, а затем творческие виды деятельности в чередовании с музыкальной и физической активностью.

Продолжительность дневной суммарной образовательной нагрузки для детей дошкольного возраста, условия организации образовательного процесса соответствуют требованиям, предусмотренным СанПиН 1.2.3685-21 и СП 2.4.3648-20. Режим дня строится с учетом сезонных изменений. В теплый период года увеличивается ежедневная длительность пребывания детей на свежем воздухе, образовательная деятельность переносится на прогулку (при наличии условий). Согласно СанПиН 1.2.3685-21 при температуре воздуха ниже минус 15 °С и скорости ветра более 7 м/с продолжительность прогулки для детей до 7 лет сокращают. При осуществлении режимных моментов необходимо учитывать также индивидуальные особенности ребенка (длительность сна, вкусовые предпочтения, характер, темп деятельности и так далее). Режим питания зависит от длительности пребывания детей в ДОО и регулируется СанПиН 2.3/2.4.3590-20. Согласно СанПиН 1.2.3685-21 ДОО может корректировать режим дня в зависимости от типа организации, и вида реализуемых образовательных программ, сезона года.

Режим дня средней группы (4-5 лет)

Сезон года: холодный

Режимные мероприятия		Время
наименование	Содержание	
Утренний прием	Осмотр детей, термометрия; Игры детей	08.00-08.20
Утренняя зарядка	Упражнения со спортивным инвентарем и без него	08.20-08.30
Завтрак	Подготовка к приему пищи: гигиенические процедуры, посадка детей за столами; Прием пищи; Гигиенические процедуры после приема пищи Самостоятельная деятельность (подготовка к ОД)	08.30-8.55
Образовательная нагрузка	Занятие	8.55-09.15

Перерыв	Физкультурные минутки	09.15-09.25
Образовательная нагрузка	Занятие	09.25-9.45
Самостоятельная деятельность	Отдых, игры	9.45-9.50
Второй завтрак	Подготовка к приему пищи: гигиенические процедуры, посадка детей за столами; Прием пищи; Гигиенические процедуры после приема пищи	9.50-9.55
Прогулка, двигательная активность	Подготовка к прогулке: переодевание; Прогулка: подвижные игры Возвращение с прогулки: переодевание	9.55-11.45
Самостоятельная деятельность	Отдых	11.45-11.55
Обед	Подготовка к приему пищи: гигиенические процедуры, посадка детей за столами; Прием пищи; Гигиенические процедуры после приема пищи	11.55-12.20
Дневной сон	Подготовка ко сну: поход в туалет, переодевание, укладывание в кровати; Дневной сон; Пробуждение: постепенный подъем, переодевание	12.20-15.00
Полдник	Подготовка к приему пищи: гигиенические процедуры, посадка детей за столами; Прием пищи; Гигиенические процедуры после приема пищи.	15:00-16.00
Самостоятельная деятельность	Спокойный досуг	16.00-16.30
Прогулка, уход домой	Подготовка к прогулке: переодевание; Прогулка	16.30-18.30

Режим дня старшей группы (5-6 лет)

Сезон года: холодный

Режимные мероприятия		Время
наименование	Содержание	
Утренний прием	Осмотр детей, термометрия; Игры детей	08.00-08.20
Утренняя зарядка	Упражнения со спортивным инвентарем и без него	08.20-08.30
Завтрак	Подготовка к приему пищи: гигиенические процедуры, посадка детей за столами; Прием пищи; Гигиенические процедуры после приема пищи	08:30-8.55
Образовательная нагрузка	Занятие	08:55-09.20
Перерыв	Физкультурные минутки	09.22-09.30
Образовательная нагрузка	Занятие	09.30-9.55

Двигательная активность Второй завтрак	Подвижные игры Подготовка к приему пищи: гигиенические процедуры, посадка детей за столами; Прием пищи; Гигиенические процедуры после приема пищи	9.55-10.05
Прогулка	Подготовка к прогулке: переодевание; Прогулка; Возвращение с прогулки: переодевание	10.05-11.50
Обед	Подготовка к приему пищи: гигиенические процедуры, посадка детей за столами; Прием пищи; Гигиенические процедуры после приема пищи	11.50-12.25
Дневной сон	Подготовка ко сну: поход в туалет, переодевание, укладывание в кровати; Дневной сон; Пробуждение: постепенный подъем, переодевание, закаливающие процедуры. Самостоятельная деятельность (подготовка к ОД)	12.25-15.25
Образовательная нагрузка	Занятие/реализация культурных практик	15.25-16.00
Полдник	Подготовка к приему пищи: гигиенические процедуры, посадка детей за столами; Прием пищи; Гигиенические процедуры после приема пищи	15.55-16:20
Прогулка, двигательная активность	Подготовка к прогулке: переодевание; Прогулка: подвижные игры	16:20-18:05
Самостоятельная деятельность	Спокойный досуг. Самостоятельная деятельность, игры	18.05-18.30
Уход домой	Переодевание	18.30

Режим дня подготовительной группы (6-8лет)

Сезон года: холодный

Режимные мероприятия		Время
Наименование	Содержание	
Утренний прием	Осмотр детей, термометрия; Игры детей	08.00-08.20
Утренняя зарядка	Упражнения со спортивным инвентарем и без него	08.20-08.30
Завтрак	Подготовка к приему пищи: гигиенические процедуры, посадка детей за столами; Прием пищи; Гигиенические процедуры после приема пищи	08.30-8.45.00
Образовательная нагрузка	Занятие	8.50-09.20
Перерыв	Физкультурные минутки	09.20-09.30
Образовательная нагрузка	Занятие	09.30-10.00

Двигательная активность Второй завтрак	Подвижные игры Подготовка к приему пищи: гигиенические процедуры, посадка детей за столами; Прием пищи; Гигиенические процедуры после приема пищи	10.00-10.15
Образовательная нагрузка	Занятие	10.15-10.45
Прогулка, двигательная активность	Подготовка к прогулке: переодевание; Прогулка: подвижные игры Возвращение с прогулки: переодевание	10.45-12.10
Обед	Подготовка к приему пищи: гигиенические процедуры, посадка детей за столами; Прием пищи; Гигиенические процедуры после приема пищи	12.10-12.35
Дневной сон	Подготовка ко сну: поход в туалет, переодевание, укладывание в кровати; Дневной сон; Пробуждение: постепенный подъем, переодевание	12.35-15.10
Самостоятельная деятельность	Самостоятельная деятельность, игры	15.10-15.45
Полдник	Подготовка к приему пищи: гигиенические процедуры, посадка детей за столами; Прием пищи; Гигиенические процедуры после приема пищи	15:45-16.00
Самостоятельная деятельность	Спокойный досуг	16.00-16.40
Прогулка, уход домой	Подготовка к прогулке: переодевание; Прогулка	16.40-18.30

3.7 Календарный план воспитательной работы на 2024-2025 учебный год.

[П.54.Приказ Министерства просвещения РФ от 24 ноября 2022 г. № 1022 "Об утверждении федеральной адаптированной образовательной программы дошкольного образования для обучающихся с ограниченными возможностями здоровья"](#)

Январь	27 января: День полного освобождения Ленинграда от фашистской блокады; День памяти жертв Холокоста (рекомендуется включать в план воспитательной работы с дошкольниками регионально и (или) ситуативно).
Февраль	2 февраля: день победы Вооруженных сил СССР над армией гитлеровской Германии в 1943 году в Сталинградской битве (рекомендуется включать в план воспитательной работы с дошкольниками регионально и (или) ситуативно); 8 февраля: День российской науки; 21 февраля: Международный день родного языка; 23 февраля: День защитника Отечества.
Март	8 марта: Международный женский день;

	18 марта: День воссоединения Крыма с Россией (рекомендуется включать в план воспитательной работы с дошкольниками регионально и (или) ситуативно); 27 марта: Всемирный день театра.
Апрель	12 апреля: День космонавтики, день запуска СССР первого искусственного спутника Земли; 22 апреля: Всемирный день Земли.
Май	1 мая: Праздник Весны и Труда; 9 мая: День Победы; 13 мая: день основания Черноморского флота (рекомендуется включать в план воспитательной работы с дошкольниками регионально и (или) ситуативно); 18 мая: день основания Балтийского флота (рекомендуется включать в план воспитательной работы с дошкольниками регионально и (или) ситуативно); 19 мая: День детских общественных организаций России; 24 мая: День славянской письменности и культуры.
Июнь	1 июня: Международный день защиты обучающихся; 5 июня: День эколога; 6 июня: день рождения великого русского поэта Александра Сергеевича Пушкина (1799-1837), День русского языка; 12 июня: День России.
Июль	8 июля: День семьи, любви и верности; 30 июля: День Военно-морского флота (рекомендуется включать в план воспитательной работы с дошкольниками регионально и (или) ситуативно).
Август	22 августа: День Государственного флага Российской Федерации; 23 августа: день победы советских войск над немецкой армией в битве под Курском в 1943 году (рекомендуется включать в план воспитательной работы с дошкольниками регионально и (или) ситуативно); 27 августа: День российского кино.
Сентябрь	1 сентября: День знаний; 7 сентября: день Бородинского сражения (рекомендуется включать в план воспитательной работы с дошкольниками регионально и (или) ситуативно); 27 сентября: День воспитателя и всех дошкольных работников.
Октябрь	1 октября: Международный день пожилых людей; Международный день музыки; 5 октября: День учителя; 16 октября: День отца в России.
Ноябрь	4 ноября: День народного единства; 27 ноября: День матери в России; 30 ноября: День Государственного герба Российской Федерации.
Декабрь:	3 декабря: День неизвестного солдата; Международный день инвалидов (рекомендуется включать в план воспитательной работы с дошкольниками регионально и (или) ситуативно); 5 декабря: День добровольца (волонтера) в России; 8 декабря: Международный день художника;

	9 декабря: День Героев Отечества; 31 декабря: Новый год
--	------------------------------------------------------------